


Акционерное общество
«Негосударственный пенсионный фонд «Ростех»

Аудиторское заключение независимого аудитора

о годовой бухгалтерской (финансовой) отчетности за 2024 год

Москва | 2025



Аудиторское заключение независимого аудитора

Акционерам Акционерного общества
«Негосударственный пенсионный фонд «Ростех»

Заключение по результатам аудита годовой бухгалтерской (финансовой) отчетности

Мнение

Мы провели аудит прилагаемой годовой бухгалтерской (финансовой) отчетности Акционерного общества «Негосударственный пенсионный фонд «Ростех» (далее – АО «НПФ «Ростех», Фонд), состоящей из бухгалтерского баланса негосударственного пенсионного фонда в форме акционерного общества по состоянию на 31 декабря 2024 года; отчета о финансовых результатах негосударственного пенсионного фонда в форме акционерного общества за 2024 год и приложений к бухгалтерскому балансу и отчету о финансовых результатах, в том числе отчета об изменениях собственного капитала негосударственного пенсионного фонда в форме акционерного общества за 2024 год; отчета о потоках денежных средств негосударственного пенсионного фонда в форме акционерного общества за 2024 год и примечаний в составе годовой бухгалтерской (финансовой) отчетности негосударственного пенсионного фонда в форме акционерного общества, включая основные положения учетной политики.

По нашему мнению, прилагаемая годовая бухгалтерская (финансовая) отчетность отражает достоверно во всех существенных отношениях финансовое положение АО «НПФ «Ростех» по состоянию на 31 декабря 2024 года, финансовые результаты его деятельности и движение денежных средств за 2024 год в соответствии с правилами составления бухгалтерской (финансовой) отчетности, установленными в Российской Федерации.

Основание для выражения мнения

Мы провели аудит в соответствии с Международными стандартами аудита (МСА). Наша ответственность в соответствии с этими стандартами описана в разделе «Ответственность аудитора за аудит годовой бухгалтерской (финансовой) отчетности» настоящего заключения. Мы являемся независимыми по отношению к аудируемому лицу в соответствии с Правилами независимости аудиторов и аудиторских организаций и Кодексом профессиональной этики аудиторов, а также Международным кодексом этики профессиональных бухгалтеров (включая международные стандарты независимости), принятым Советом по международным стандартам этики для профессиональных бухгалтеров, и нами выполнены прочие обязанности в соответствии с этими требованиями профессиональной этики. Мы полагаем, что полученные нами аудиторские доказательства являются достаточными и надлежащими, чтобы служить основанием для выражения нашего мнения.

Ключевые вопросы аудита

Ключевые вопросы аудита – это вопросы, которые, согласно нашему профессиональному суждению, являлись наиболее значимыми для нашего аудита годовой бухгалтерской (финансовой) отчетности за текущий период. Эти вопросы были рассмотрены в контексте нашего аудита годовой бухгалтерской (финансовой) отчетности в целом и при формировании нашего мнения об этой отчетности, и мы не выражаем отдельного мнения об этих вопросах.

Реорганизация АО «НПФ «Ростех» в форме присоединения к нему негосударственного пенсионного фонда АО «НПФ «Первый промышленный альянс» в 2024 году – примечания 3 и 34 в составе годовой бухгалтерской (финансовой) отчетности

В аудируемом периоде 31 июля 2024 года была завершена процедура реорганизации АО «НПФ «Ростех» (далее – присоединяющий фонд) в форме присоединения к нему фонда АО «НПФ «Первый промышленный альянс» (далее – присоединенный фонд).

Мы уделили особое внимание данному вопросу в связи с его важностью для понимания бухгалтерской (финансовой) отчетности ее предполагаемыми пользователями, а также принимая во внимание существенное влияние данного события на деятельность АО «НПФ «Ростех» в целом.

Наши аудиторские процедуры включали:

- анализ учетной политики присоединенного фонда на предмет единообразия учетных подходов в соответствии с положениями учетной политики АО «НПФ «Ростех»;
- проверку содержания корректировок данных учета и отчетности присоединенного фонда на дату реорганизации для целей корректного отражения в учете АО «НПФ «Ростех»;
- проверку полноты отражения корректировок в учете АО «НПФ «Ростех»;
- проверку формирования капитала АО «НПФ «Ростех» и внесения изменений в учредительные документы АО «НПФ «Ростех»;
- проверку документов по присоединенному фонду, полученных в процессе реорганизации (бухгалтерская отчетность, аудиторское заключение, результаты инвентаризации имущества, передаточный акт, отчеты актуария, актуарное заключение).

Мы также оценили корректность и достаточность раскрытий, сделанных в примечаниях 3 и 34 в составе годовой бухгалтерской (финансовой) отчетности Фонда.

Финансовые активы, оцениваемые по справедливой стоимости, изменения которой отражаются в составе прибыли или убытка, – примечания 6, 42 в составе годовой бухгалтерской (финансовой) отчетности

По состоянию на отчетную дату существенная часть инвестиционного портфеля представлена финансовыми инструментами, классифицируемыми как оцениваемые по справедливой стоимости через прибыль или убыток (67 % активов Фонда). Объем операций с финансовыми инструментами, классифицируемыми как оцениваемые по справедливой стоимости через прибыль или убыток, является существенным для Фонда, соответственно, мы считаем, что эта область представляет собой ключевой вопрос аудита. Результатами от операций с финансовыми инструментами, классифицируемыми как оцениваемые по справедливой стоимости через прибыль или убыток, являются:

- процентные доходы;
- финансовый результат по операциям с финансовыми инструментами.

Наши аудиторские процедуры применительно к данному ключевому вопросу включали:

- анализ подхода к определению справедливой стоимости финансовых инструментов на предмет ее соответствия принятой методологии;

- оценку основных методик, использованных для расчета справедливой стоимости каждого типа финансового результата и принципов учета на предмет их соответствия правилам составления бухгалтерской (финансовой) отчетности, установленными в Российской Федерации для негосударственных пенсионных фондов;
- пересчет на выборочной основе справедливой стоимости финансовых активов в соответствии с биржевыми котировками по состоянию на отчетную дату;
- тестирование на выборочной основе величины процентных доходов и результата от сделок купли-продажи финансовых инструментов за отчетный период.

Мы также оценили корректность и достаточность раскрытий, сделанных в примечаниях 6, 42 в составе годовой бухгалтерской (финансовой) отчетности Фонда.

Обязательства по договорам об обязательном пенсионном страховании, обязательства по договорам негосударственного пенсионного обеспечения – примечания 28, 29, 30 в составе годовой бухгалтерской (финансовой) отчетности

АО «НПФ «Ростех» формирует обязательства по договорам обязательного пенсионного страхования (далее – ОПС) и обязательства по договорам негосударственного пенсионного обеспечения и договорам долгосрочных сбережений, классифицированным как страховые и инвестиционные с негарантированной возможностью получения дополнительных выгод (далее – НПО).

По состоянию на отчетную дату существенная часть обязательств Фонда представлена обязательствами по договорам ОПС (25 % обязательств Фонда) и обязательствами по договорам НПО (75 % обязательств Фонда). В связи с существенным объемом обязательств по договорам ОПС и НПО, а также неопределенностью, присущей оценке пенсионных обязательств, данный вопрос является ключевым вопросом аудита.

Наши аудиторские процедуры применительно к данному ключевому вопросу включали:

- анализ учетной политики Фонда в отношении расчета обязательств по договорам ОПС и обязательств по договорам НПО;
- анализ методологии, последовательности, обоснованности и приемлемости применения Фондом актуарных допущений для расчета величин обязательств по договорам ОПС и обязательств по договорам НПО;
- анализ методологии расчета величин обязательств по договорам ОПС и обязательств по договорам НПО;
- независимый пересчет величин обязательств по договорам ОПС и обязательств по договорам НПО, и сравнение с действующими данными, отраженными в годовой бухгалтерской (финансовой) отчетности;
- проверку результатов оценки пенсионных обязательств, проведенной актуарием с привлечением внешнего эксперта (ответственного актуария);
- детальное тестирование на выборочной основе остатков обязательств по ОПС по договорам с застрахованными лицами в части проверки корректности ведения пенсионных счетов накопительной пенсии и порядка отражения в бухгалтерском учете и отчетности хозяйственных операций по формированию обязательств по договорам ОПС;
- детальное тестирование на выборочной основе остатков обязательств по НПО по договорам с вкладчиками в части проверки корректности ведения пенсионных счетов негосударственного пенсионного обеспечения, счетов долгосрочных сбережений и порядка отражения в бухгалтерском учете и отчетности хозяйственных операций по формированию обязательств по договорам НПО.

В ходе проведения аудита нами был привлечен внешний эксперт – ответственный актуарий.

Мы также оценили корректность и достаточность раскрытий, сделанных в примечаниях 28, 29, 30 в составе годовой бухгалтерской (финансовой) отчетности Фонда.

Прочая информация

Руководство несет ответственность за прочую информацию. Прочая информация включает информацию, содержащуюся в Годовом отчете АО «НПФ «Ростех» за 2024 год, но не включает годовую бухгалтерскую (финансовую) отчетность и наше аудиторское заключение о ней. Годовой отчет АО «НПФ «Ростех» за 2024 год, предположительно, будет нам предоставлен после даты настоящего аудиторского заключения.

Наше мнение о годовой бухгалтерской (финансовой) отчетности не распространяется на прочую информацию, и мы не будем предоставлять вывод, выражающий уверенность в какой-либо форме в отношении данной информации.

В связи с проведением нами аудита годовой бухгалтерской (финансовой) отчетности наша обязанность заключается в ознакомлении с указанной выше прочей информацией, когда она будет нам предоставлена, и рассмотрении вопроса о том, имеются ли существенные несоответствия между прочей информацией и годовой бухгалтерской (финансовой) отчетностью или нашими знаниями, полученными в ходе аудита, и не содержит ли прочая информация иных возможных существенных искажений.

Если при ознакомлении с Годовым отчетом АО «НПФ «Ростех» за 2024 год мы придем к выводу о том, что в нем содержится существенное искажение, мы должны довести это до сведения членов совета директоров аудируемого лица.

Ответственность руководства и членов совета директоров аудируемого лица, за годовую бухгалтерскую (финансовую) отчетность

Руководство несет ответственность за подготовку и достоверное представление данной годовой бухгалтерской (финансовой) отчетности в соответствии с правилами составления бухгалтерской (финансовой) отчетности, установленными в Российской Федерации, и за систему внутреннего контроля, которую руководство считает необходимой для подготовки годовой бухгалтерской (финансовой) отчетности, не содержащей существенных искажений вследствие недобросовестных действий или ошибок.

При подготовке годовой бухгалтерской (финансовой) отчетности руководство несет ответственность за оценку способности аудируемого лица продолжать непрерывно свою деятельность, за раскрытие в соответствующих случаях сведений, относящихся к непрерывности деятельности, и за составление отчетности на основе допущения о непрерывности деятельности, за исключением случаев, когда руководство намеревается ликвидировать аудируемое лицо, прекратить его деятельность или когда у него отсутствует какая-либо иная реальная альтернатива, кроме ликвидации или прекращения деятельности.

Члены совета директоров несут ответственность за надзор за подготовкой годовой бухгалтерской (финансовой) отчетности аудируемого лица.

Ответственность аудитора за аудит годовой бухгалтерской (финансовой) отчетности

Наша цель состоит в получении разумной уверенности в том, что годовая бухгалтерская (финансовая) отчетность не содержит существенных искажений вследствие недобросовестных действий или ошибок, и в составлении аудиторского заключения, содержащего наше мнение. Разумная уверенность представляет собой высокую степень уверенности, но не является гарантией того, что аудит, проведенный в соответствии с МСА, всегда выявляет существенные искажения при их наличии. Искажения могут быть результатом недобросовестных действий или ошибок и считаются существенными, если можно обоснованно предположить, что в отдельности или в совокупности они могут повлиять на экономические решения пользователей, принимаемые на основе этой годовой бухгалтерской (финансовой) отчетности.

В рамках аудита, проводимого в соответствии с МСА, мы применяем профессиональное суждение и сохраняем профессиональный скептицизм на протяжении всего аудита. Кроме того, мы выполняем следующее:

а) выявляем и оцениваем риски существенного искажения годовой бухгалтерской (финансовой) отчетности вследствие недобросовестных действий или ошибок; разрабатываем и проводим аудиторские процедуры в ответ на эти риски; получаем аудиторские доказательства, являющиеся достаточными и надлежащими, чтобы служить основанием для выражения нашего мнения. Риск необнаружения существенного искажения в результате недобросовестных действий выше, чем риск необнаружения существенного искажения в результате ошибки, так как недобросовестные действия могут включать сговор, подлог, умышленный пропуск, искаженное представление информации или действия в обход системы внутреннего контроля;

б) получаем понимание системы внутреннего контроля, имеющей значение для аудита, с целью разработки аудиторских процедур, соответствующих обстоятельствам, но не с целью выражения мнения об эффективности системы внутреннего контроля аудируемого лица;

в) оцениваем надлежащий характер применяемой учетной политики, обоснованность оценочных значений, рассчитанных руководством аудируемого лица, и соответствующего раскрытия информации;

г) делаем вывод о правомерности применения руководством аудируемого лица допущения о непрерывности деятельности, а на основании полученных аудиторских доказательств – вывод о том, имеется ли существенная неопределенность в связи с событиями или условиями, в результате которых могут возникнуть значительные сомнения в способности аудируемого лица продолжать непрерывно свою деятельность. Если мы приходим к выводу о наличии существенной неопределенности, мы должны привлечь внимание в нашем аудиторском заключении к соответствующему раскрытию информации в годовой бухгалтерской (финансовой) отчетности или, если такое раскрытие информации является ненадлежащим, модифицировать наше мнение. Наши выводы основаны на аудиторских доказательствах, полученных до даты нашего аудиторского заключения. Однако будущие события или условия могут привести к тому, что аудируемое лицо утратит способность продолжать непрерывно свою деятельность;

д) проводим оценку представления годовой бухгалтерской (финансовой) отчетности в целом, ее структуры и содержания, включая раскрытие информации, а также того, представляет ли годовая бухгалтерская (финансовая) отчетность лежащие в ее основе операции и события так, чтобы было обеспечено их достоверное представление.

Мы осуществляем информационное взаимодействие с членами совета директоров аудируемого лица, доводя до их сведения, помимо прочего, информацию о запланированном объеме и сроках аудита, а также о существенных замечаниях по результатам аудита, в том числе о значительных недостатках системы внутреннего контроля, которые мы выявляем в процессе аудита.

Мы также предоставляем членам совета директоров аудируемого лица заявление о том, что мы соблюдали все соответствующие этические требования в отношении независимости и информировали этих лиц обо всех взаимоотношениях и прочих вопросах, которые можно обоснованно считать оказывающими влияние на независимость аудитора, а в необходимых случаях – о соответствующих мерах предосторожности.

Из тех вопросов, которые мы довели до сведения членов совета директоров аудируемого лица, мы определили вопросы, которые были наиболее значимы для аудита годовой бухгалтерской (финансовой) отчетности за текущий период и, следовательно, являются ключевыми вопросами аудита. Мы описываем эти вопросы в нашем аудиторском заключении, кроме случаев, когда публичное раскрытие информации об этих вопросах запрещено законом или нормативным актом, или, когда в крайне редких случаях мы приходим к выводу о том, что информация о каком-либо вопросе не должна быть сообщена в нашем заключении, так как можно обоснованно предположить, что отрицательные последствия сообщения такой информации превысят общественно значимую пользу от ее сообщения.

Отчет о результатах проверки в соответствии с требованиями статьи 22 Федерального закона от 7 мая 1998 года № 75-ФЗ «О негосударственных пенсионных фондах»

Руководство Фонда несет ответственность за выполнение Фондом требований, установленных Федеральным законом от 7 мая 1998 года № 75-ФЗ «О негосударственных пенсионных фондах» (далее – Федеральный закон) и иными нормативными правовыми актами, регулирующими деятельность негосударственных пенсионных фондов, в части ведения пенсионных счетов негосударственного пенсионного обеспечения, счетов долгосрочных сбережений и пенсионных счетов накопительной пенсии, осуществления выплат негосударственных пенсий, периодических выплат по договорам долгосрочных сбережений и единовременных выплат по договорам долгосрочных сбережений, выкупных сумм, накопительных пенсий, срочных пенсионных выплат, единовременных выплат, выплат правопреемникам.

В соответствии со статьей 22 Федерального закона в ходе аудита годовой бухгалтерской (финансовой) отчетности Фонда за 2024 год мы провели проверку:

- соответствия порядка ведения пенсионных счетов негосударственного пенсионного обеспечения и пенсионных счетов накопительной пенсии, счетов долгосрочных сбережений порядку, установленному нормативными правовыми актами, регулирующими деятельность негосударственных пенсионных фондов;
- соответствия порядка осуществления выплат негосударственных пенсий, выкупных сумм, накопительных пенсий, срочных пенсионных выплат, единовременных выплат, выплат правопреемникам порядку, установленному Федеральным законом, выплат по договорам долгосрочных сбережений;
- того, что бухгалтерская (финансовая) отчетность управляющих компаний и специализированных депозитариев по формированию и размещению средств пенсионных резервов и формированию, передаче и инвестированию средств пенсионных накоплений Фонда является частью финансовой информации, на основе которой была подготовлена годовая бухгалтерская (финансовая) отчетность Фонда за 2024 год.

Указанная проверка ограничилась такими выбранными на основе нашего суждения процедурами, как запросы, анализ, изучение внутренних организационно-распорядительных и иных документов Фонда, сравнение утвержденных Фондом положений, правил и методик с требованиями, установленными Федеральным законом и иными нормативными правовыми актами, регулирующими деятельность негосударственных пенсионных фондов, а также пересчетом и сравнением числовых показателей и иной информации.

В результате проведенных нами процедур установлено следующее:

1) в части соответствия порядка ведения пенсионных счетов негосударственного пенсионного обеспечения, счетов долгосрочных сбережений и пенсионных счетов накопительной пенсии порядку, установленному нормативными правовыми актами, регулирующими деятельность негосударственных пенсионных фондов:

а) в 2024 году Фонд осуществлял ведение пенсионных счетов, счетов долгосрочных сбережений самостоятельно;

б) в 2024 году Фонд открывал каждому застрахованному лицу пенсионный счет накопительной пенсии с постоянным страховым номером, который был присвоен страховому лицу Фондом пенсионного и социального страхования Российской Федерации при регистрации застрахованного лица в системе обязательного пенсионного страхования в соответствии с Федеральным законом от 1 апреля 1996 года № 27-ФЗ «Об индивидуальном (персонифицированном) учете в системе обязательного пенсионного страхования» и состоял из общей и специальной частей;

в) в 2024 году Фонд открывал одному застрахованному лицу только один пенсионный счет накопительной пенсии;

г) информация, отраженная на пенсионных счетах, открытых Фондом в 2024 году, соответствует требованиям пунктов 2 и 3 статьи 36.19 Федерального закона.

2) в части соответствия порядка осуществления выплат негосударственных пенсий, выкупных сумм, накопительных пенсий, срочных пенсионных выплат, единовременных выплат, выплат правопреемникам порядку, установленному Федеральным законом, выплат по договорам долгосрочных сбережений:

а) в 2024 году Фонд производил назначение и осуществлял выплаты негосударственных пенсий участникам в соответствии с условиями заключенных договоров о негосударственном пенсионном обеспечении и договоров долгосрочных сбережений;

б) в 2024 году Фонд производил назначение и выплату накопительной пенсии и (или) срочной пенсионной выплаты или единовременной выплаты застрахованным лицам или выплаты их правопреемникам в соответствии со страховыми правилами Фонда и с договорами об обязательном пенсионном страховании, а также в соответствии с требованиями Федерального закона, Федерального закона от 28 декабря 2013 года № 424-ФЗ «О накопительной пенсии» и Федерального закона от 30 ноября 2011 года № 360-ФЗ «О порядке финансирования выплат за счет средств пенсионных накоплений»;

в) в 2024 году Фонд осуществлял выплаты выкупных сумм вкладчикам и (или) участникам (их правопреемникам) или перевод выкупных сумм в другой негосударственный пенсионный фонд, перевод средств пенсионных накоплений в случае перехода застрахованного лица в другой негосударственный пенсионный фонд или в Фонд пенсионного и социального страхования Российской Федерации, а также перевод средств (части средств) материнского (семейного) капитала, направленных на формирование накопительной пенсии, с учетом результата их инвестирования, в Фонд пенсионного и социального страхования Российской Федерации в соответствии с уведомлением Фонда пенсионного и социального страхования Российской Федерации о передаче средств (части средств) материнского (семейного) капитала в связи с отказом застрахованного лица от направления средств (части средств) материнского (семейного) капитала на формирование накопительной пенсии или в случае смерти застрахованного лица до назначения накопительной пенсии или срочной пенсионной выплаты;

г) по состоянию на 31 декабря 2024 года пенсионные правила Фонда, определяющие порядок и условия исполнения Фондом обязательств по пенсионным договорам, подготовлены в соответствии с требованиями пункта 2 статьи 9 Федерального закона;

д) по состоянию на 31 декабря 2024 года страховые правила Фонда, определяющие порядок и условия исполнения Фондом обязательств по договорам об обязательном пенсионном страховании, подготовлены в соответствии с требованиями пункта 3 статьи 9 Федерального закона;

е) по состоянию на 31 декабря 2024 года Фондом заключены договоры с кредитными организациями на открытие отдельных счетов для осуществления операций со средствами пенсионных накоплений, и имеющаяся в Фонде документация в отношении данных кредитных организаций содержит анализ в части удовлетворения кредитными организациями требованиям статьи 24 Федерального закона Российской Федерации от 24 июля 2002 г. № 111-ФЗ «Об инвестировании средств для финансирования накопительной пенсии в Российской Федерации».

3) Бухгалтерская (финансовая) отчетность управляющих компаний и специализированного депозитария по формированию и размещению средств пенсионных резервов и формированию, передаче и инвестированию средств пенсионных накоплений Фонда является частью финансовой информации, на основе которой была подготовлена годовая бухгалтерская (финансовая) отчетность Фонда за 2024 год, в отношении которой мы выразили мнение в разделе «Мнение» нашего заключения, изложенного в отдельном разделе аудиторского заключения «Заключение по результатам аудита годовой бухгалтерской (финансовой) отчетности».

Мы не проводили каких-либо процедур в отношении данных бухгалтерского учета Фонда, кроме процедур, которые мы сочли необходимыми для целей выражения мнения о том, отражает ли годовая бухгалтерская (финансовая) отчетность Фонда достоверно во всех существенных отношениях его финансовое положение по состоянию на 31 декабря 2024 года, финансовые результаты его деятельности и движение денежных средств за 2024 год в соответствии с правилами составления бухгалтерской (финансовой) отчетности, установленными в Российской Федерации.

Процедуры в отношении порядка ведения пенсионных счетов негосударственного пенсионного обеспечения, счетов долгосрочных сбережений и пенсионных счетов накопительной пенсии, порядка осуществления выплат негосударственных пенсий, выкупных сумм, накопительных пенсий, срочных пенсионных выплат, единовременных выплат, выплат правопреемникам, выплат по договорам долгосрочных сбережений и бухгалтерской (финансовой) отчетности управляющих компаний и специализированных депозитариев по формированию и размещению средств пенсионных резервов и формированию, передаче и инвестированию средств пенсионных накоплений Фонда были проведены нами исключительно для целей проверки соответствия требованиям Федерального закона и иных нормативных правовых актов, регулирующих деятельность негосударственных пенсионных фондов.

Руководитель аудита,
по результатам которого составлено
аудиторское заключение, действует от имени
аудиторской организации на основании
доверенности № 16/24 от 09.01.2024 года

Татьяна Владимировна Косакович
ОРНЗ 21606036208



Дата аудиторского заключения
«10» февраля 2025 года

Аудируемое лицо

Наименование:

Акционерное общество «Негосударственный пенсионный фонд «Ростех» (АО «НПФ «Ростех»).

Внесено в Единый государственный реестр юридических лиц 26 августа 2015 г. за основным государственным регистрационным номером 1156313047087.

Аудитор

Наименование:


Общество с ограниченной ответственностью «Финансовые и бухгалтерские консультанты» (ООО «ФБК»).

Адрес юридического лица в пределах места нахождения юридического лица:

101000, г. Москва, ул. Мясницкая, д. 44, стр. 2.

Внесено в Единый государственный реестр юридических лиц 24 июля 2002 г. за основным государственным регистрационным номером 1027700058286.

Основной регистрационный номер записи в реестре аудиторов и аудиторских организаций саморегулируемой организации аудиторов 11506030481.



Отчетность некредитной финансовой организации		
Код территории по ОКАТО	Код некредитной финансовой организации	
	по ОКПО	Регистрационный номер (порядковый номер)
45286590000	33515848	1Р-169/2

**БУХГАЛТЕРСКИЙ БАЛАНС НЕГОСУДАРСТВЕННОГО
ПЕНСИОННОГО ФОНДА В ФОРМЕ АКЦИОНЕРНОГО ОБЩЕСТВА**

на 31 декабря 2024 года

Акционерное общество «Негосударственный пенсионный фонд «Ростех» (АО «НПФ «Ростех»)

(полное фирменное наименование и сокращенное фирменное наименование)

Почтовый адрес: 445028, Самарская обл., г.Тольятти, Фрунзе 24

Код формы по ОКУД: 0420201

Годовая (квартальная)

(тыс.руб.)

Номер строки	Наименование показателя	Пояснения к строкам	На 31.12.2024	На 31.12.2023
1	2	3	4	5
Раздел I. Активы				
1	Денежные средства	5	174 480	73 715
2	Финансовые активы, оцениваемые по справедливой стоимости через прибыль или убыток, в том числе:	6, 7	14 561 207	6 802 541
3	финансовые активы, в обязательном порядке классифицируемые как оцениваемые по справедливой стоимости через прибыль или убыток	6	14 561 207	6 802 541
4	финансовые активы, классифицируемые как оцениваемые по справедливой стоимости через прибыль или убыток по усмотрению негосударственного пенсионного фонда	7	0	0
5	Финансовые активы, оцениваемые по справедливой стоимости через прочий совокупный доход, в том числе:	8, 9	0	0
6	долговые инструменты	8	0	0
7	долевые инструменты	9	0	0
8	Финансовые активы, оцениваемые по амортизированной стоимости, в том числе:	10, 11	6 742 377	1 587 459
9	депозиты и прочие размещенные средства в кредитных организациях и банках-нерезидентах	10	4 848 584	1 316 570
10	прочие размещенные средства и прочая дебиторская задолженность	11	1 893 793	270 890
11	Дебиторская задолженность по деятельности в качестве страховщика по обязательному пенсионному страхованию, деятельности по негосударственному пенсионному обеспечению и формированию долгосрочных сбережений	12	0	0
12	Инвестиции в ассоциированные предприятия	13	0	0
13	Инвестиции в совместно контролируемые предприятия	14	0	0
14	Инвестиции в дочерние предприятия	15	6 510	0
15	Активы (активы выбывающих групп), классифицированные как предназначенные для продажи	16	0	0
16	Инвестиционное имущество и капитальные вложения в него	17	56 583	51 167
17	Нематериальные активы и капитальные вложения в них	18	30 424	21 399
18	Основные средства и капитальные вложения в них	19	18 485	10 145
19	Отложенные аквизиционные расходы	20	0	0
20	Требования по текущему налогу на прибыль	53	0	0
21	Отложенные налоговые активы	53	3 131	1 346
22	Прочие активы	21	6 733	6 905
23	Итого активов		21 599 930	8 554 678
Раздел II. Обязательства				
24	Финансовые обязательства, оцениваемые по справедливой стоимости через прибыль или убыток, в том числе:	22, 23	0	0
25	финансовые обязательства, в обязательном порядке классифицируемые как оцениваемые по справедливой стоимости через прибыль или убыток	22	0	0




26	финансовые обязательства, классифицируемые как оцениваемые по справедливой стоимости через прибыль или убыток по усмотрению негосударственного пенсионного фонда	23	0	0
27	Финансовые обязательства, оцениваемые по амортизированной стоимости, в том числе:	24, 25, 26	68 856	14 371
28	кредиты, займы и прочие привлеченные средства	24	0	0
29	выпущенные долговые ценные бумаги	25	0	0
30	прочая кредиторская задолженность	26	68 856	14 371
31	Кредиторская задолженность по деятельности в качестве страховщика по обязательному пенсионному страхованию, деятельности по негосударственному пенсионному обеспечению и формированию долгосрочных сбережений	27	1 402	306
32	Обязательства выбывающих групп, классифицированных как предназначенные для продажи	16	0	0
33	Обязательства по договорам об обязательном пенсионном страховании	28	4 502 933	2 162 028
34	Обязательства по договорам негосударственного пенсионного обеспечения и договорам долгосрочных сбережений, классифицированным как страховые	29	446 822	360 426
35	Обязательства по договорам негосударственного пенсионного обеспечения и договорам долгосрочных сбережений, классифицированным как инвестиционные с негарантированной	30	12 991 094	5 264 358
36	Обязательства по вознаграждениям работникам по окончании трудовой деятельности, не ограниченным фиксируемыми платежами	31	0	0
37	Обязательство по текущему налогу на прибыль	53	0	0
38	Отложенные налоговые обязательства	53	0	0
39	Резервы - оценочные обязательства	32	0	0
40	Прочие обязательства	33	14 228	7 674
41	Итого обязательств		18 025 334	7 809 162
Раздел III. Капитал				
42	Уставный капитал	34	283 849	200 707
43	Добавочный капитал	34	1 584 952	188 955
44	Резервный капитал	34	9 040	1 536
45	Собственные акции, выкупленные у акционеров	34	0	0
46	Резерв переоценки долевых инструментов, оцениваемых по справедливой стоимости через прочий совокупный доход		0	0
47	Резерв переоценки долговых инструментов, оцениваемых по справедливой стоимости через прочий совокупный доход		0	0
48	Резерв под обесценение долговых инструментов, оцениваемых по справедливой стоимости через прочий совокупный доход		0	0
49	Резерв переоценки основных средств и нематериальных активов		0	0
50	Резерв переоценки финансовых обязательств, учитываемых по справедливой стоимости через прибыль или убыток, связанной с изменением кредитного риска		0	0
51	Резерв переоценки обязательств (активов) по вознаграждениям работникам по окончании трудовой деятельности, не ограниченным фиксируемыми платежами		0	0
52	Резерв хеджирования долевых инструментов, оцениваемых по справедливой стоимости через прочий совокупный доход		0	0
53	Резерв хеджирования денежных потоков		0	0
54	Прочие резервы	34	0	0
55	Нераспределенная прибыль (непокрытый убыток)		1 696 755	354 318
56	Итого капитала		3 574 596	745 516
57	Итого капитала и обязательств		21 599 930	8 554 678

Генеральный директор

Кадырова Г.М.

3 февраля 2025



Отчетность некредитной финансовой организации

Код территории по ОКATO	Код некредитной финансовой организации	
	по ОКПО	Регистрационный номер (порядковый номер)
4528659000	33515848	1P-169/2

**ОТЧЕТ О ФИНАНСОВЫХ РЕЗУЛЬТАТАХ НЕГОСУДАРСТВЕННОГО
ПЕНСИОННОГО ФОНДА В ФОРМЕ АКЦИОНЕРНОГО ОБЩЕСТВА**


за 2024 год

Акционерное общество «Негосударственный пенсионный фонд «Ростех» (АО «НПФ «Ростех»)
(полное наименование и сокращенное наименование)

Почтовый адрес: 445028, Самарская обл., г.Тольятти, Фрунзе 24

Код формы по ОКУД: 0420202
Годовая (квартальная)
(тыс.руб.)

Номер строки	Наименование показателя	Пояснения к строкам	за 2024 г.	за 2023 г.
1	2	3	4	5
Раздел I. Деятельность в качестве страховщика по обязательному пенсионному страхованию, деятельность по негосударственному пенсионному обеспечению и формированию долгосрочных сбережений				
Подраздел 1. Взносы по деятельности в качестве страховщика по обязательному пенсионному страхованию, деятельности по негосударственному пенсионному обеспечению и формированию долгосрочных сбережений				
1	Взносы по договорам об обязательном пенсионном страховании	36	17 902	9 960
2	Взносы по договорам негосударственного пенсионного обеспечения и договорам долгосрочных сбережений, классифицированным как страховые и инвестиционные с негарантированной возможностью получения дополнительных выгод	36	1 850 942	1 384 969
3	Итого взносов по деятельности в качестве страховщика по обязательному пенсионному страхованию, деятельности по негосударственному пенсионному обеспечению и формированию долгосрочных сбережений		1 868 844	1 394 929
Подраздел 2. Выплаты по деятельности в качестве страховщика по обязательному пенсионному страхованию, деятельности по негосударственному пенсионному обеспечению и формированию долгосрочных сбережений				
4	Выплаты по договорам об обязательном пенсионном страховании	37	(118 201)	(69 535)
5	Выплаты по договорам негосударственного пенсионного обеспечения и договорам долгосрочных сбережений, классифицированным как страховые и инвестиционные с негарантированной возможностью получения дополнительных выгод	37	(652 375)	(401 952)
6	Итого выплат по деятельности в качестве страховщика по обязательному пенсионному страхованию, деятельности по негосударственному пенсионному обеспечению и формированию долгосрочных сбережений		(770 576)	(471 487)
Подраздел 3. Изменение обязательств по деятельности в качестве страховщика по обязательному пенсионному страхованию, деятельности по негосударственному пенсионному обеспечению и формированию долгосрочных сбережений				
7	Уменьшение (увеличение) обязательств по договорам об обязательном пенсионном страховании		(144 026)	(8 494)
8	Уменьшение (увеличение) обязательств по договорам негосударственного пенсионного обеспечения и договорам долгосрочных сбережений, классифицированным как страховые и инвестиционные с негарантированной возможностью получения дополнительных выгод	38	(1 997 733)	(1 145 392)
Подраздел 4. Доходы (расходы) по деятельности в качестве страховщика по обязательному пенсионному страхованию, деятельности по негосударственному пенсионному обеспечению и формированию долгосрочных сбережений				
9	Аквизиционные расходы	39	(3 093)	(1 538)
10	Изменение отложенных аквизиционных расходов	20, 39	0	0
11	Прочие доходы за вычетом расходов (прочие расходы за вычетом доходов) по деятельности в качестве страховщика по обязательному пенсионному страхованию, деятельности по негосударственному пенсионному обеспечению и формированию долгосрочных сбережений	40	37 969	23 689



12	Итого доходов (расходов) по деятельности в качестве страховщика по обязательному пенсионному страхованию, деятельности по негосударственному пенсионному обеспечению и формированию долгосрочных сбережений		(1 008 615)	(208 293)
Раздел II. Инвестиционная деятельность				
13	Процентные доходы	41	1 880 101	712 105
14	Доходы за вычетом расходов (расходы за вычетом доходов) от операций с финансовыми инструментами, оцениваемыми по справедливой стоимости через прибыль или убыток, в том числе:	42, 43	(401 467)	(331 281)
15	доходы за вычетом расходов (расходы за вычетом доходов) от операций с финансовыми инструментами, в обязательном порядке классифицируемыми как оцениваемые по справедливой стоимости через прибыль или убыток	42	(401 467)	(331 281)
16	доходы за вычетом расходов (расходы за вычетом доходов) от операций с финансовыми активами, классифицируемыми как оцениваемые по справедливой стоимости через прибыль или убыток по усмотрению негосударственного пенсионного фонда	43	0	0
17	Доходы за вычетом расходов (расходы за вычетом доходов) от операций с финансовыми активами, оцениваемыми по справедливой стоимости через прочий совокупный доход, в том числе:	44, 45	0	0
18	доходы за вычетом расходов (расходы за вычетом доходов) от операций с долговыми инструментами, оцениваемыми по справедливой стоимости через прочий совокупный доход	44	0	0
19	доходы за вычетом расходов (расходы за вычетом доходов) от операций с долевыми инструментами, оцениваемыми по справедливой стоимости через прочий совокупный доход	45	0	0
20	Доходы за вычетом расходов (расходы за вычетом доходов), возникающие в результате прекращения признания финансовых активов, оцениваемых по амортизированной стоимости		0	0
21	Доходы за вычетом расходов (расходы за вычетом доходов), связанные с реклассификацией финансовых активов, оцениваемых по амортизированной стоимости, в категорию финансовых активов, оцениваемых по справедливой стоимости через прибыль или убыток		0	0
22	Доходы за вычетом расходов (расходы за вычетом доходов) по восстановлению (созданию) резервов под обесценение долговых инструментов, в том числе:		(1 928)	0
23	доходы за вычетом расходов (расходы за вычетом доходов) по восстановлению (созданию) резервов под обесценение финансовых активов, оцениваемых по амортизированной стоимости	46	(1 928)	0
24	доходы за вычетом расходов (расходы за вычетом доходов) по восстановлению (созданию) резервов под обесценение долговых инструментов, оцениваемых по справедливой стоимости через прочий совокупный доход		0	0
25	Доходы за вычетом расходов (расходы за вычетом доходов) от операций с инвестиционным имуществом и капитальными вложениями в него	47	(4 498)	(12 722)
26	Доходы за вычетом расходов (расходы за вычетом доходов) от операций с иностранной валютой		28 438	0
27	Прочие инвестиционные доходы за вычетом расходов (расходы за вычетом доходов)	48	10 252	480
28	Итого доходов (расходов) от инвестиционной деятельности		1 510 898	368 583
29	Итого доходов (расходов) по деятельности в качестве страховщика по обязательному пенсионному страхованию, деятельности по негосударственному пенсионному обеспечению, формированию долгосрочных сбережений и инвестиционной деятельности		502 283	160 290
Раздел III. Прочие операционные доходы и расходы				
30	Общие и административные расходы	49	(346 456)	(255 843)
31	Процентные расходы	50	0	0
32	Доходы за вычетом расходов (расходы за вычетом доходов) от операций с финансовыми обязательствами, классифицируемыми как оцениваемые по справедливой стоимости через прибыль или убыток по усмотрению негосударственного пенсионного фонда	51	0	0
33	Доходы за вычетом расходов (расходы за вычетом доходов) от переоценки и выбытия активов (выбывающих групп), классифицированных как предназначенные для продажи	16	0	0
34	Прочие доходы	52	40	610
35	Прочие расходы	52	(1 557)	(675)
36	Итого доходов (расходов) от прочей операционной деятельности		(347 973)	(255 907)
37	Прибыль (убыток) до налогообложения		154 310	(95 617)
38	Доход (расход) по налогу на прибыль, в том числе:	53	1 366	(162)
39	доход (расход) по текущему налогу на прибыль	53	0	0
40	доход (расход) по отложенному налогу на прибыль	53	1 366	(162)
41	Прибыль (убыток) от прекращенной деятельности, переоценки и выбытия активов (выбывающих групп), классифицированных как предназначенные для продажи, составляющих прекращенную деятельность, после налогообложения	16	0	0
42	Прибыль (убыток) после налогообложения		155 677	(95 779)




Раздел IV. Прочий совокупный доход				
43	Прочий совокупный доход (расход), не подлежащий переклассификации в состав прибыли или убытка в последующих периодах, в том числе:		0	0
44	чистое изменение резерва переоценки основных средств и нематериальных активов, в том числе:		0	0
45	изменение резерва переоценки в результате выбытия основных средств и нематериальных активов		0	0
46	изменение резерва переоценки в результате переоценки, обесценения и амортизации основных средств и нематериальных активов		0	0
47	налог на прибыль, связанный с изменением резерва переоценки основных средств и нематериальных активов		0	0
48	чистое изменение справедливой стоимости долевых инструментов, оцениваемых по справедливой стоимости через прочий совокупный доход, в том числе:		0	0
49	изменение справедливой стоимости долевых инструментов, оцениваемых по справедливой стоимости через прочий совокупный доход		0	0
50	влияние налога на прибыль, связанного с изменением справедливой стоимости долевых инструментов, оцениваемых по справедливой стоимости через прочий совокупный доход		0	0
51	чистое изменение переоценки обязательств (активов) по вознаграждениям работникам по окончании трудовой деятельности, не ограниченными фиксируемыми платежами, в том числе:		0	0
52	изменение переоценки обязательств (активов) по вознаграждениям работникам по окончании трудовой деятельности, не ограниченными фиксируемыми платежами		0	0
53	влияние налога на прибыль, связанного с изменением переоценки обязательств (активов) по вознаграждениям работникам по окончании трудовой деятельности, не ограниченными фиксируемыми платежами		0	0
54	чистое изменение справедливой стоимости финансовых обязательств, учитываемых по справедливой стоимости через прибыль или убыток, связанное с изменением кредитного риска, в том числе:		0	0
55	изменение справедливой стоимости финансовых обязательств, учитываемых по справедливой стоимости через прибыль или убыток, связанное с изменением кредитного риска		0	0
56	влияние налога на прибыль, обусловленного изменением справедливой стоимости финансовых обязательств, учитываемых по справедливой стоимости через прибыль или убыток, связанным с изменением кредитного риска		0	0
57	чистое изменение стоимости инструментов хеджирования, с помощью которых хеджируются долевые инструменты, оцениваемые по справедливой стоимости через прочий совокупный доход, в том числе:		0	0
58	изменение стоимости инструментов хеджирования, с помощью которых хеджируются долевые инструменты, оцениваемые по справедливой стоимости через прочий совокупный доход		0	0
59	влияние налога на прибыль, обусловленного изменением стоимости инструментов хеджирования, с помощью которых хеджируются долевые инструменты, оцениваемые по справедливой стоимости через прочий совокупный доход		0	0
60	прочий совокупный доход (убыток) от прочих операций		0	0
61	налог на прибыль, относящийся к прочему совокупному доходу (убытку) от прочих операций		0	0
62	Прочий совокупный доход (расход), подлежащий переклассификации в состав прибыли или убытка в последующих периодах, в том числе:		0	0
63	чистое изменение резерва под обесценение долговых инструментов, оцениваемых по справедливой стоимости через прочий совокупный доход, в том числе:		0	0
64	восстановление (создание) резерва под обесценение долговых инструментов, оцениваемых по справедливой стоимости через прочий совокупный доход		0	0
65	влияние налога на прибыль, связанного с восстановлением (созданием) резерва под обесценение долговых инструментов, оцениваемых по справедливой стоимости через прочий совокупный доход		0	0
66	переклассификация резерва под обесценение долговых инструментов, оцениваемых по справедливой стоимости через прочий совокупный доход		0	0
67	налог на прибыль, связанный с переклассификацией резерва под обесценение долговых инструментов, оцениваемых по справедливой стоимости через прочий совокупный доход		0	0
68	чистое изменение справедливой стоимости долговых инструментов, оцениваемых по справедливой стоимости через прочий совокупный доход, в том числе:		0	0
69	изменение справедливой стоимости долговых инструментов, оцениваемых по справедливой стоимости через прочий совокупный доход		0	0
70	влияние налога на прибыль, связанного с изменением справедливой стоимости долговых инструментов, оцениваемых по справедливой стоимости через прочий совокупный доход		0	0
71	переклассификация в состав прибыли или убытка		0	0
72	налог на прибыль, связанный с переклассификацией доходов (расходов) от переоценки долговых инструментов, оцениваемых по справедливой стоимости через прочий совокупный доход, в состав прибыли или убытка		0	0



73	чистые доходы (расходы) от хеджирования денежных потоков, в том числе:		0	0
74	доходы (расходы) от хеджирования денежных потоков		0	0
75	налог на прибыль, связанный с доходами (расходами) от хеджирования денежных потоков		0	0
76	переклассификация в состав прибыли или убытка		0	0
77	налог на прибыль, связанный с переклассификацией доходов (расходов) от хеджирования денежных потоков в состав прибыли или убытка		0	0
78	прочий совокупный доход (убыток) от прочих операций		0	0
79	налог на прибыль, относящийся к прочему совокупному доходу (убытку) от прочих операций		0	0
80	Итого прочего совокупного дохода (убытка) за отчетный период		0	0
81	Итого совокупного дохода (убытка) за отчетный период		155 677	(95 779)

Генеральный директор Кадырова Г.М.



Приложение 5.1
к Положению Банка России от 28 декабря 2015 года N 527-П
"Отраслевой стандарт бухгалтерского учета "Порядок
составления бухгалтерской (финансовой) отчетности
негосударственных пенсионных фондов"
Отчетность некредитной финансовой организации

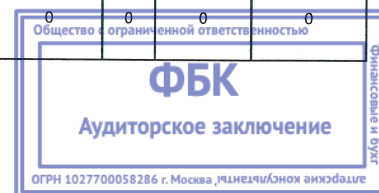
Код территории по ОКATO	Код некредитной финансовой организации	
	по ОКПО	Регистрационный номер (порядковый номер)
45286590000	33515848	1P-169/2

ОТЧЕТ ОБ ИЗМЕНЕНИЯХ СОБСТВЕННОГО КАПИТАЛА НЕГОСУДАРСТВЕННОГО
ПЕНСИОННОГО ФОНДА В ФОРМЕ АКЦИОНЕРНОГО ОБЩЕСТВА
за 2024 год

Акционерное общество «Негосударственный пенсионный фонд «Ростех» (АО «НПФ «Ростех»)
Почтовый адрес: 445028, Самарская обл., г.Тольятти, Фрунзе 24

Код формы по ОКУД: 0420203
Годовая (квартальная)
(тыс. руб.)

Номер строки	Наименование показателя	Пояснения к строкам	Уставный капитал	Добавочный капитал	Резервный капитал	Собственные акции, выкупленные у акционеров	Резерв переоценки долевых инструментов, оцениваемых по справедливой стоимости через прочий совокупный доход	Резерв переоценки долговых инструментов, оцениваемых по справедливой стоимости через прочий совокупный доход	Резерв под обесценение долговых инструментов, оцениваемых по справедливой стоимости	Резерв переоценки основных средств и нематериальных активов	Резерв переоценки обязательств, классифицируемых как учитываемые по справедливой стоимости через прибыль или убыток, связанной с изменением кредитного риска по обязательствам	Резерв переоценки обязательств (активов) по вознаграждениям работникам по окончании трудовой деятельности, не ограниченными фиксируемыми платежами	Резерв хеджирования денежных потоков	Резерв хеджирования долевых инструментов, оцениваемых по справедливой стоимости через прочий совокупный доход	Прочие резервы	Неразмещенная прибыль (непокрытый убыток)	Итого
1	2	3	4	5	6	7	8	9	10	11	12	13	14	15	16	17	18
1	Остаток на 01.01.2023 года		200 707	182 702	1 536	0	0	0	0	0	0	0	0	0	0	419 338	804 283
2	Изменения вследствие выявленных ошибок		0	0	0	0	0	0	0	0	0	0	0	0	0	0	0
3	Изменения вследствие изменения учетной политики	4	0	0	0	0	0	0	0	0	0	0	0	0	0	0	0
4	Остаток на 01.01.2023 года		200 707	182 702	1 536	0	0	0	0	0	0	0	0	0	0	419 338	804 283
5	Прибыль (убыток) после налогообложения		0	0	0	0	0	0	0	0	0	0	0	0	0	(95 779)	(95 779)
6	Прочий совокупный доход (расход) за предыдущий отчетный период, в том числе:		0	0	0	0	0	0	0	0	0	0	0	0	0	0	0
7	прочий совокупный доход (расход), не подлежащий переклассификации в состав прибыли или убытка в последующих периодах		0	0	0	0	0	0	0	0	0	0	0	0	0	0	0



8	прочий совокупный доход (расход), подлежащий переклассификации в состав прибыли или убытка в последующих периодах		0	0	0	0	0	0	0	0	0	0	0	0	0	0
9	Дополнительный выпуск акций		0	0	0	0	0	0	0	0	0	0	0	0	0	0
10	Выкуп у акционеров (продажа) собственных акций		0	0	0	0	0	0	0	0	0	0	0	0	0	0
11	Дивиденды и иные аналогичные выплаты в пользу акционеров	54	0	0	0	0	0	0	0	0	0	0	0	0	0	0
12	Прочие взносы акционеров		0	6 253	0	0	0	0	0	0	0	0	0	0	0	6 253
13	Прочие распределения в пользу акционеров		0	0	0	0	0	0	0	0	0	0	0	0	0	0
14	Прочие движения резервов	34	0	0	0	0	0	0	0	0	0	0	0	0	30 759	30 759
15	Остаток на 31.12.2024 года		200 707	188 955	1 536	0	0	0	0	0	0	0	0	0	354 318	745 516
15.1	Остаток на 01.01.2024 года		200 707	188 955	1 536	0	0	0	0	0	0	0	0	0	354 318	745 516
16	Изменения вследствие выявленных ошибок		0	0	0	0	0	0	0	0	0	0	0	0	0	0
17	Изменения вследствие изменения учетной политики	4	0	0	0	0	0	0	0	0	0	0	0	0	0	0
18	Остаток на 01.01.2024 года		200 707	188 955	1 536	0	0	0	0	0	0	0	0	0	354 318	745 516
19	Прибыль (убыток) после налогообложения		0	0	0	0	0	0	0	0	0	0	0	0	155 677	155 677
20	Прочий совокупный доход (расход) за отчетный период, в том числе:		0	0	0	0	0	0	0	0	0	0	0	0	0	0
21	прочий совокупный доход (расход), не подлежащий переклассификации в состав прибыли или убытка в последующих периодах		0	0	0	0	0	0	0	0	0	0	0	0	0	0
22	прочий совокупный доход (расход), подлежащий переклассификации в состав прибыли или убытка в последующих периодах		0	0	0	0	0	0	0	0	0	0	0	0	0	0
23	Дополнительный выпуск акций		83 142	0	0	0	0	0	0	0	0	0	0	0	0	83 142
24	Выкуп у акционеров (продажа) собственных акций		0	0	0	0	0	0	0	0	0	0	0	0	(4 768)	(4 768)
25	Дивиденды и иные аналогичные выплаты в пользу акционеров	54	0	0	0	0	0	0	0	0	0	0	0	0	0	0
26	Прочие взносы акционеров		0	1 395 997	0	0	0	0	0	0	0	0	0	0	0	1 395 997
27	Прочие распределения в пользу акционеров		0	0	0	0	0	0	0	0	0	0	0	0	0	0
28	Прочие движения резервов	34	0	0	7 504	0	0	0	0	0	0	0	0	0	1 191 529	1 199 033
29	Остаток на 31.12.2024 года, в том числе:		283 849	1 584 952	9 040	0	0	0	0	0	0	0	0	0	1 696 755	3 574 596
30	капитал, относящийся к активам (выбывающим группам), классифицированным как предназначенные для продажи	16	0	0	0	0	0	0	0	0	0	0	0	0	0	0

Генеральный директор

Кадырова Г.М.

3 февраля 2025 г.



Отчетность некредитной финансовой организации

Код территории по ОКАТО	Код некредитной финансовой организации	
	по ОКПО	Регистрационный номер (порядковый номер)
45286590000	33515848	1P-169/2

**ОТЧЕТ О ПОТОКАХ ДЕНЕЖНЫХ СРЕДСТВ
НЕГОСУДАРСТВЕННОГО ПЕНСИОННОГО ФОНДА В ФОРМЕ АКЦИОНЕРНОГО ОБЩЕСТВА**


за 2024 г.

Акционерное общество «Негосударственный пенсионный фонд «Ростех» (АО "НПФ "Ростех")
(полное наименование и сокращенное наименование)

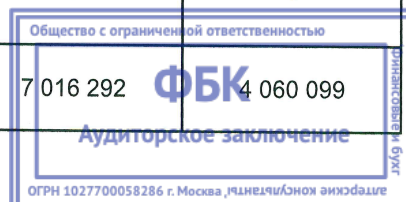
Почтовый адрес: 445028, Самарская обл, Тольятти г, Фрунзе ул, дом 24

Код формы по ОКУД: 0420204
Годовая (квартальная)
(тыс. руб.)

Номер строки	Наименование показателя	Пояснения к строкам	За 2024 год	За 2023 год
1	2	3	4	5
Раздел I. Денежные потоки от операционной деятельности				
1	Взносы, полученные по договорам об обязательном пенсионном страховании		17 902	9 961
2	Взносы, полученные по договорам негосударственного пенсионного обеспечения и договорам долгосрочных сбережений, классифицированным как страховые		63 935	47 910
3	Взносы, полученные по договорам негосударственного пенсионного обеспечения и договорам долгосрочных сбережений, классифицированным как инвестиционные с негарантированной возможностью получения дополнительных выгод		1 825 609	1 362 736
4	Выплаты по договорам об обязательном пенсионном страховании		(118 205)	(65 055)
5	Выплаты по договорам негосударственного пенсионного обеспечения и договорам долгосрочных сбережений, классифицированным как страховые		(29 637)	(25 778)
6	Выплаты по договорам негосударственного пенсионного обеспечения и договорам долгосрочных сбережений, классифицированным как инвестиционные с негарантированной возможностью получения		(552 515)	(330 395)
7	Оплата аквизиционных расходов		(2 070)	(1 030)
8	Выплаты работникам и от имени работников, страховые взносы с сумм выплат вознаграждений работникам		(134 712)	(115 091)
9	Выплата комиссионного вознаграждения доверительному управляющему		(11 760)	(23 463)
10	Выплата комиссионного вознаграждения специализированному депозитарию		(6 054)	(3 772)
11	Поступления от продажи и погашения финансовых активов или от размещения финансовых обязательств, в обязательном порядке классифицируемых как оцениваемые по справедливой стоимости через прибыль или убыток			



12	Платежи в связи с приобретением финансовых активов или погашением финансовых обязательств, в обязательном порядке классифицируемых как оцениваемые по справедливой стоимости через прибыль или убыток		0	0
13	Оплата прочих административных и операционных расходов		(191 604)	(167 138)
14	Поступления в результате дивидендов и иных аналогичных выплат от дочерних, совместно контролируемых и ассоциированных		0	0
15	Уплаченные проценты		0	0
16	Полученные проценты		0	0
17	Уплаченный налог на прибыль		0	0
18	Прочие денежные потоки от операционной деятельности		(2 006 579)	(1 806 907)
19	Сальдо денежных потоков от операционной деятельности		1 588 943	(184 978)
Раздел II. Денежные потоки от инвестиционной деятельности				
20	Поступления от продажи основных средств, нематериальных активов и капитальных вложений в них		0	980
21	Поступления от продажи инвестиционного имущества и капитальных вложений в него		0	0
22	Платежи в связи с приобретением, созданием, модернизацией, реконструкцией и подготовкой к использованию основных средств		0	0
23	Платежи в связи с приобретением, созданием нематериальных активов		(7 620)	(5 836)
24	Платежи в связи с приобретением, созданием, модернизацией, реконструкцией и подготовкой к использованию инвестиционного имущества		0	0
25	Поступления от продажи акций и долей участия дочерних, совместно контролируемых и ассоциированных предприятий		0	0
26	Платежи в связи с вложениями в акции и доли участия дочерних, совместно контролируемых и ассоциированных предприятий		0	0
27	Поступления от продажи и погашения финансовых активов, классифицируемых как оцениваемые по справедливой стоимости через прибыль или убыток по усмотрению негосударственного пенсионного фонда		0	0
28	Платежи в связи с приобретением финансовых активов, классифицируемых как оцениваемые по справедливой стоимости через прибыль или убыток по усмотрению негосударственного пенсионного фонда		0	0
29	Поступления от продажи и погашения финансовых активов, оцениваемых по справедливой стоимости через прочий совокупный доход: долговых инструментов		0	0
30	Платежи в связи с приобретением финансовых активов, оцениваемых по справедливой стоимости через прочий совокупный доход: долговых инструментов		0	0
31	Поступления от продажи финансовых активов, оцениваемых по справедливой стоимости через прочий совокупный доход: долевых		0	0
32	Платежи в связи с приобретением финансовых активов, оцениваемых по справедливой стоимости через прочий совокупный доход: долевых инструментов		0	0
33	Поступления от продажи и погашения финансовых активов, оцениваемых по амортизированной стоимости		7 016 292	4 060 099




34	Платежи в связи с приобретением финансовых активов, оцениваемых по амортизированной стоимости		(8 353 839)	(3 734 146)
35	Поступления доходов от сдачи инвестиционного имущества в аренду		4 914	4 121
36	Прочие поступления от инвестиционной деятельности		0	0
37	Прочие платежи по инвестиционной		(8 740)	(7 516)
38	Сальдо денежных потоков от инвестиционной деятельности		(1 348 992)	317 703
Раздел III. Денежные потоки от финансовой деятельности				
39	Поступления от привлечения кредитов и займов, оцениваемых по амортизированной		0	0
40	Погашение кредитов, займов, прочих привлеченных средств, оцениваемых по амортизированной стоимости, в том числе:		0	0
40.1	платежи в погашение обязательств по договорам аренды	52.1	0	0
41	Поступления от привлечения кредитов и займов, классифицируемых как оцениваемые по справедливой стоимости через прибыль или убыток по усмотрению негосударственного пенсионного фонда		0	0
42	Погашение кредитов и займов, классифицируемых как оцениваемые по справедливой стоимости через прибыль или убыток по усмотрению негосударственного пенсионного фонда		0	0
43	Поступления от выпуска акций		0	0
44	Поступления от продажи собственных акций		0	0
45	Платежи акционерам в связи с выкупом у них собственных акций или их выходом из состава акционеров		0	0
46	Выплаченные дивиденды		0	0
47	Поступления от выпуска долговых ценных бумаг: облигаций, векселей, оцениваемых по амортизированной стоимости		0	0
48	Платежи в погашение долговых ценных бумаг: облигаций, векселей, оцениваемых по амортизированной стоимости		0	0
49	Поступления от выпуска долговых ценных бумаг: облигаций, векселей, классифицируемых как оцениваемые по справедливой стоимости через прибыль или убыток по усмотрению негосударственного		0	0
50	Платежи в погашение выпущенных долговых ценных бумаг: облигаций, векселей, классифицируемых как оцениваемые по справедливой стоимости через прибыль или убыток по усмотрению негосударственного пенсионного фонда		0	0
51	Прочие поступления от финансовой		0	0
52	Прочие платежи по финансовой деятельности		0	0
53	Сальдо денежных потоков от финансовой деятельности		0	0
54	Сальдо денежных потоков за отчетный период		239 951	132 725
55	Величина влияния изменений курса иностранной валюты по отношению к рублю		0	0
56	Остаток денежных средств и их эквивалентов на начало отчетного периода	5	236 990	104 265
57	Остаток денежных средств и их эквивалентов на конец отчетного периода	5	476 941	236 990

Генеральный директор
3 февраля 2025 г.



Кадырова Г.М.




Примечание 1. Основная деятельность негосударственного пенсионного фонда

Основная деятельность негосударственного пенсионного фонда

Таблица 1.1

Номер строки	Стандарт МСФО	Требования к раскрытию информации	Описание
1	2	3	4
1	МСФО (IAS) 1	Номер, дата выдачи лицензии	№ 169/2 от 02.08.2005
2	МСФО (IAS) 1	Основные направления деятельности негосударственного пенсионного фонда	Негосударственное пенсионное обеспечение, формирование долгосрочных сбережений, обязательное пенсионное страхование
3	МСФО (IAS) 1	Информация о соответствии требованиям Федерального закона от 28 декабря 2013 года N 422-ФЗ "О гарантировании прав застрахованных лиц в системе обязательного пенсионного страхования Российской Федерации при формировании и инвестировании средств пенсионных накоплений, установлении и осуществлении выплат за счет средств пенсионных накоплений"	АО «НПФ «Ростех» внесено в реестр негосударственных пенсионных фондов – участников системы гарантирования прав застрахованных лиц в системе обязательного пенсионного страхования 17.06.2016 под номером 45.
4	МСФО (IAS) 1	Организационно-правовая форма негосударственного пенсионного фонда	Акционерное общество
5	МСФО (IAS) 1	Количество филиалов негосударственного пенсионного фонда, открытых на территории Российской Федерации	Отсутствуют
6	МСФО (IAS) 1	Наличие представительств негосударственного пенсионного фонда	Отсутствуют
7	МСФО (IAS) 1	Юридический адрес негосударственного пенсионного фонда	119435, г. Москва, вн.тер.г. муниципальный округ Хамовники, ул. Малая Пироговская, д. 16, помещ. 3Ц
8	МСФО (IAS) 1	Фактический адрес негосударственного пенсионного фонда	119435, г. Москва, вн.тер.г. муниципальный округ Хамовники, ул. Малая Пироговская, д. 16, помещ. 3Ц
9	МСФО (IAS) 1	Наименование управляющей компании (управляющих компаний) негосударственного пенсионного фонда, номер лицензии	1. Акционерное общество «Управляющая компания «Первая», лицензия № 21-000-1-00010 от 12.09.1996. 2. Акционерное общество ВИМ Инвестиции, лицензия № 21-000-1-00059 от 06.03.2002. 3. Акционерное общество «РЕГИОН Эссет Менеджмент», лицензия № 21-000-1-00064 от 22.05.2002.

			4. Закрытое акционерное общество «Лидер» (Компания по управлению активами пенсионного фонда), лицензия № 21-000-1-00094 от 17.12.2002. 5. ТKB Инвестмент Партнерс (Акционерное общество), лицензия № 21-000-1-00069 от 17.06.2002.
10	МСФО (IAS) 1	Наименование специализированного депозитария негосударственного пенсионного фонда, номер лицензии, дата выдачи и срок действия лицензии, орган, выдавший лицензию на осуществление депозитарной деятельности	Общество с ограниченной ответственностью «Специализированная депозитарная компания Гарант», лицензия № 22-000-1-00010 от 27.09.2000, выдана Федеральной комиссией по рынку ценных бумаг бессрочно
11	МСФО (IAS) 1	Численность персонала негосударственного пенсионного фонда	Среднесписочная численность на 31 декабря 2024 года составила 94 человека
12	МСФО (IAS) 1, МСФО (IAS) 24	Наименование материнского предприятия и наименование конечного владельца (бенефициара)	Государственная корпорация «Ростех» является лицом, под контролем и значительным влиянием которого находится Фонд в соответствии с критериями МСФО (IFRS) 10 и МСФО (IAS) 28. Государственная корпорация «Ростех» является юридическим лицом, созданным Российской Федерацией. Конечный владелец (бенефициар) отсутствует.
13	МСФО (IAS) 1, МСФО (IAS) 24	Место нахождения материнского предприятия группы, в состав которой входит негосударственный пенсионный фонд	119991, Российская Федерация, г. Москва, Гоголевский бульвар, дом 21, стр. 1.
14	МСФО (IAS) 21	Валюта отчетности	В тысячах российских рублей – 643




**Примечание 2. Экономическая среда, в которой
негосударственный пенсионный фонд осуществляет свою деятельность**

**Экономическая среда, в которой
негосударственный пенсионный фонд осуществляет свою деятельность**

Таблица 2.1

Номер строки	Стандарт МСФО	Требования к раскрытию информации	Описание
1	2	3	4
1	МСФО (IAS) 1	Основные факторы и влияния, определяющие финансовые результаты. Изменения внешней среды, в которой функционирует негосударственный пенсионный фонд, реакция на эти изменения	<p>Приказом Государственной корпорации «Ростех» от 22.06.2021 утвержден Стандарт негосударственного пенсионного обеспечения работников Государственной корпорации «Ростех» и организаций Государственной корпорации «Ростех». Стандарт внедряется во всех организациях, входящих в контур управления акционера. Это предполагает увеличение клиентской базы Фонда по негосударственному пенсионному обеспечению и рост пенсионных резервов.</p> <p>Одновременно продолжают в полной мере исполняться все принятые Фондом обязательства по ранее заключенным пенсионным договорам и договорам об обязательном пенсионном страховании.</p> <p>Принимая во внимание международные санкционные процессы, волатильность финансовых рынков, Фондом принимаются достаточные разумные меры с целью своевременной адаптации деятельности в соответствии с изменяющимися условиями внешней и внутренней экономических сред.</p> <p>На момент подписания бухгалтерской (финансовой) отчетности происходят значительные изменения экономической ситуации, вызванные, геополитической ситуацией вследствие продолжающейся с 24 февраля 2022 года специальной военной операции Российской Федерации на Украине. Связанные с этим события в экономике и политике мира увеличили риски бизнеса, в том числе в Российской Федерации. Банком России и Правительством Российской Федерации реализуется комплекс мер, направленных на стабилизацию ситуации в экономике, эффективность которых демонстрируется рынком.</p> <p>В 2024 года Банк России увеличил ключевую ставку до 21%, что оказывает влияние на показатели доходности Фонда.</p> <p>Решениями Совета директоров Банка России от 24.12.2024 «Об определении перечня информации, которую некредитные финансовые организации вправе не раскрывать, и перечня информации, не подлежащей раскрытию на сайте Банка России», «Об определении перечня информации кредитных организаций, иностранных банков, осуществляющих деятельность на территории Российской Федерации через свой филиал, некредитных финансовых организаций, а также лиц, оказывающих профессиональные услуги на финансовом рынке, субъектов национальной платежной системы, подлежащей раскрытию в соответствии с законодательством Российской Федерации или нормативными актами Банка России, которую кредитные организации, иностранные банки, осуществляющие деятельность на территории Российской Федерации через свой филиал, некредитные финансовые организации, а также лица, оказывающие профессиональные услуги на финансовом рынке, субъекты национальной платежной системы вправе не раскрывать с 1 января 2025 года до 31 декабря 2025 года включительно, и перечня информации, предусмотренной законодательством Российской Федерации или нормативными актами Банка России, которую Банк России не раскрывает на своем официальном сайте в информационно-телекоммуникационной сети «Интернет» с 1 января 2025 года»</p>

			<p>до 31 декабря 2025 года включительно» установлен перечень информации, которую некредитные финансовые организации вправе не раскрывать в 2024 году.</p> <p>Одновременно происходит изменение законодательства Российской Федерации, оказывающие существенное влияние на деятельность Фонда.</p> <p>Федеральным законом от 10.07.2023 № 299-ФЗ предусмотрено создание программы долгосрочных сбережений граждан с 01.01.2024, которая, предположительно, со временем заменит систему накопительной пенсии.</p> <p>Единственным акционером АО «НПФ «Ростех» 16 ноября 2023 года было принято решение (решение единственного акционера от 16.11.2023 года № 273-Р) о проведении реорганизации в форме присоединения к АО «НПФ «Ростех» акционерного общества «Негосударственный пенсионный фонд «Первый промышленный альянс» (далее – присоединяемый фонд) с последующим прекращением деятельности присоединяемого фонда. 31 июля 2024 года процедура реорганизации АО «НПФ «Ростех» завершена.</p> <p>Бухгалтерская (финансовая) отчетность составлена исходя из того, что Фонд будет продолжать свою деятельность в обозримом будущем и у него отсутствуют намерения и необходимость ликвидации или существенного сокращения деятельности и, следовательно, обязательства будут погашаться в установленном порядке.</p> <p>Фонд способен в полной мере исполнять свои обязательства по договорам негосударственного пенсионного обеспечения, договорам долгосрочных сбережений и договорам об обязательном пенсионном страховании, несмотря на сложность прогнозирования будущих ожиданий развития экономической ситуации. Фонд также в полной мере способен соблюдать все установленные законодательством нормативные требования и рекомендации регулятора (Банка России).</p>
--	--	--	--




Примечание 3. Основы составления бухгалтерской (финансовой) отчетности


Основы составления бухгалтерской (финансовой) отчетности

Таблица 3.1

Номер строки	Стандарт МСФО	Требования к раскрытию информации	Описание
1	2	3	4
1	МСФО (IAS) 1	Негосударственный пенсионный фонд должен явно и однозначно указать основы подготовки бухгалтерской (финансовой) отчетности	<p>Настоящая финансовая отчетность подготовлена в соответствии с Положением Банка России от 28.12.2015 № 527-П «Отраслевой стандарт бухгалтерского учета «Порядок составления бухгалтерской (финансовой) отчетности негосударственных пенсионных фондов».</p> <p>Фонд, являющийся резидентом Российской Федерации, ведет бухгалтерский учет в российских рублях и составляет финансовую отчетность в соответствии с нормативными актами, устанавливающими правила ведения бухгалтерского учета и порядок формирования отчетности в Российской Федерации.</p> <p>Настоящая финансовая отчетность подготовлена на основе данных бухгалтерского учета с корректировками и изменениями в классификации для достоверного представления информации в соответствии с требованиями отраслевых стандартов бухгалтерского учета (ОСБУ), утверждаемых Банком России, и международных стандартов финансовой отчетности (МСФО).</p> <p>При составлении промежуточной бухгалтерской (финансовой) отчетности Фонд, руководствуясь Международным стандартом финансовой отчетности (IAS) 34 «Промежуточная финансовая отчетность», а также пунктами 29 - 31 Международного стандарта финансовой отчетности (IAS) 1 «Представление финансовой отчетности» и пунктом 7.4 Положения по бухгалтерскому учету «Учетная политика организации» (ПБУ 1/2008)» (Приказ Министерства Финансов РФ от 06.10.2008 №106н), включает в состав промежуточной бухгалтерской (финансовой) отчетности примечания, таблицы и текстовые раскрытия, содержащие значимую информацию. Отнесение информации к значимой Фонд осуществляет самостоятельно, исходя как из величины и характера этой информации, так и прочих факторов.</p> <p>31.07.2024 завершилась реорганизация Фонда в форме присоединения к нему АО «НПФ «Первый промышленный альянс», о чем в Единый государственный реестр юридических лиц (ЕГРЮЛ) 31.07.2024 внесена запись. В результате реорганизации Фонд стал правопреемником АО «НПФ «Первый промышленный альянс» по всем требованиям и обязательствам в отношении третьих лиц, в том числе всех кредиторов (включая застрахованных лиц, вкладчиков и участников) и должников. Все активы и пассивы присоединенного фонда были переданы Фонду в соответствии с передаточным актом на дату фактической передачи – 30.07.2024.</p>



2	МСФО (IAS) 1	База (базы) оценки, использованная (использованные) при составлении бухгалтерской (финансовой) отчетности	База оценки финансовых активов: - ценные бумаги, оцениваемые по справедливой стоимости через прибыль или убыток; - денежные средства, размещенные по договору банковского вклада, учитываются по амортизированной стоимости. В отношении основных средств и нематериальных активов применяется модель учета по первоначальной стоимости за вычетом накопленной амортизации и накопленных убытков от обесценения. Фонд учитывает инвестиционное имущество после первоначального признания с применением модели учета по справедливой стоимости.
3	МСФО (IAS) 1	Причины реклассификации сравнительных сумм	-
4	МСФО (IAS) 1	Характер реклассификаций сравнительных сумм (включая информацию по состоянию на начало предшествующего периода)	-
5	МСФО (IAS) 1	Сумма каждой статьи (класса статей), которые являются предметом реклассификации	-
6	МСФО (IAS) 1	Существенное влияние ретроспективного применения учетной политики на информацию на начало предшествующего отчетного периода, существенное влияние ретроспективного пересчета или реклассификации остатков на начало предшествующего отчетного периода в связи с исправлением ошибок	-




Примечание 4. Принципы учетной политики, важные бухгалтерские оценки и профессиональные суждения в применении учетной политики

Краткое изложение принципов учетной политики, важные оценки и профессиональные суждения в применении учетной политики

Таблица 4.1


Номер строки	Стандарт МСФО	Требования к раскрытию информации	Описание
1	2	3	4
Раздел I. Влияние оценок и допущений			
1	МСФО (IAS) 1	Суждения (помимо тех, которые связаны с оценкой), которые были выработаны руководством в процессе применения учетной политики и которые оказывают наиболее значительное воздействие на суммы, отраженные в бухгалтерской (финансовой) отчетности	<p>Подготовка данной бухгалтерской (финансовой) отчетности требует использования суждения руководства Фонда в процессе применения учетной политики Фонда. Оценки и лежащие в их основе допущения анализируются на основе опыта руководства Фонда и других факторов, включая ожидания в отношении будущих событий, которые, являются обоснованными в текущих обстоятельствах и пересматриваются на регулярной основе.</p> <p>Корректировки в оценках признаются перспективно в том отчетном периоде, в котором были пересмотрены соответствующие оценки, и в любых последующих периодах, которые они затрагивают.</p>
2	МСФО (IAS) 1	Влияние оценок и допущений на признанные активы и обязательства (указываются статьи отчетности, на суммы которых профессиональные оценки и допущения оказывают наиболее существенное воздействие, и приводятся комментарии в отношении того, каким образом влияют профессиональные суждения на оценку этих статей)	<p>Фонд производит оценки и допущения, которые влияют на суммы активов и обязательств на дату составления бухгалтерской (финансовой) отчетности. Утвержденные Фондом бизнес-модель, правила определения стоимости чистых активов, составляющих пенсионные резервы и пенсионные накопления, инвестиционная стратегия, учетная политика определяют применение справедливой стоимости финансовых вложений средств пенсионных накоплений, средств пенсионных резервов или собственных средств Фонда, изменения которой отражаются через прибыль и убыток или по амортизированной стоимости.</p>
3	МСФО (IFRS) 4	Основные допущения, использованные при оценке обязательств по договорам об обязательном пенсионном страховании	<p>На конец каждого отчетного периода Фонд проводит проверку адекватности обязательств по договорам об обязательном пенсионном страховании, результаты которой оформляются отчетом актуария.</p> <p>Ключевыми допущениями при проведении проверки адекватности обязательств являются таблица смертности застрахованных лиц, ставка дисконтирования и размер ожидаемых расходов Фонда на обслуживание договоров по обязательному пенсионному страхованию.</p>



4	МСФО (IFRS) 4	Основные допущения, использованные при оценке обязательств по договорам негосударственного пенсионного обеспечения и договорам долгосрочных сбережений	<p>На конец каждого отчетного периода Фонд проводит проверку адекватности обязательств по договорам негосударственного пенсионного обеспечения, договорам долгосрочных сбережений, результаты которой оформляются отчетом актуария.</p> <p>Проверка адекватности обязательств проводится Фондом отдельно по страховым договорам и договорам с негарантированной возможностью получения дополнительных выгод (далее - НВПДВ) на каждую отчетную дату.</p> <p>В рамках проведения проверки адекватности обязательств Фондом производится расчет приведенной стоимости всех будущих поступлений и выплат денежных средств, предусмотренных договорами, включая: будущие поступления в виде взносов и распределение результата размещения средств пенсионных резервов; будущие выплаты пенсий, выкупных сумм, а также выплаты наследникам и правопреемникам; поступления и выплаты денежных средств.</p> <p>Ключевыми допущениями при проведении проверки адекватности обязательств являются таблица смертности застрахованных лиц, участников, ставка дисконтирования и размер ожидаемых расходов Фонда на обслуживание договоров.</p>
5	МСФО (IAS) 1, МСФО (IFRS) 9, МСФО (IFRS) 13	Ключевые подходы к оценке финансовых инструментов	<p>Фонд осуществляет досрочное применение МСФО (IFRS) 9 «Финансовые инструменты».</p> <p>При первоначальном признании ценные бумаги оцениваются по справедливой стоимости и в зависимости от бизнес-модели, используемой для управления ценными бумагами, и характера предусмотренных условиями договора денежных потоков, классифицируются в одну из категорий:</p> <ul style="list-style-type: none"> - ценные бумаги, оцениваемые по справедливой стоимости через прибыль или убыток; - долговые ценные бумаги, учитываемые по амортизированной стоимости. <p>Фонд производит оценку справедливой стоимости в соответствии с требованиями МСФО (IFRS) 13 «Оценка справедливой стоимости».</p> <p>Справедливая стоимость – цена, которая была бы получена при продаже актива или уплачена при передаче обязательства в ходе обычной сделки на основном (или наиболее выгодном) рынке на дату оценки в текущих рыночных условиях (то есть цена выхода), независимо от того, является ли такая цена непосредственно наблюдаемой или рассчитывается с использованием другого метода оценки.</p> <p>Для целей определения справедливой стоимости ценных бумаг используются модели оценки стоимости ценных бумаг, для которых определен активный рынок, и модели оценки стоимости ценных бумаг, для которых не определен активный рынок. Активным рынком признается такой рынок, на котором операции с активом или обязательством проводятся с достаточной частотой и в достаточном объеме, позволяющем получать информацию об оценках на постоянной основе.</p> <p>Амортизированная стоимость рассчитывается с использованием линейного метода признания процентного дохода в случае, если срок до погашения ценной бумаги с даты приобретения не превышает один год и разница между амортизированной стоимостью, рассчитанной с использованием метода ЭСП, и амортизированной стоимостью, рассчитанной с</p>

			использованием линейного метода признания процентного дохода, не является существенной.
6	МСФО (IAS) 21	Переоценка активов и обязательств, выраженных в иностранной валюте	Активы и обязательства, выраженные в иностранной валюте, оцениваемые по справедливой стоимости, переводятся в функциональную валюту по валютным курсам, действовавшим на даты определения справедливой стоимости. Операции в иностранной валюте переводятся в соответствующую функциональную валюту, по валютным курсам, действовавшим на даты совершения операций. Денежные активы и обязательства, выраженные в иностранной валюте по состоянию на отчетную дату, переводятся в функциональную валюту по валютному курсу, действовавшему на отчетную дату.
7	МСФО (IAS) 1	Непрерывность деятельности	Фонд намерен непрерывно осуществлять свою деятельность в будущем и у него отсутствуют намерения и необходимость ликвидации, существенного сокращения деятельности или осуществления операций на невыгодных условиях.
8	МСФО (IAS) 29	Информация в отношении пересчета показателей предыдущих периодов с учетом изменений общей покупательной способности рубля	Отсутствует.
Раздел II. Изменения в учетной политике			
9	МСФО (IAS) 8	Описание изменений учетной политики, их причин и характера (раскрывается наименование МСФО, в соответствии с которым производятся изменения, причины, по которым применение новых МСФО обеспечивает более надежную и уместную корректировку, описания влияния изменений учетной политики на корректировки текущего и предыдущего периода)	<p>В связи с окончанием реорганизации в форме присоединения в отчетном периоде в учетную политику Фонда внесены изменения.</p> <p>Введены Правила формирования долгосрочных сбережений Фонда, зарегистрированные Банком России.</p> <p>Введены разделы по учету участия Фонда в уставных капиталах юридических лиц и по пересчету финансовой отчетности в функциональную валюту.</p> <p>Введена Методика резервирования под ожидаемые кредитные убытки, целью которой является определение величины резервов на потери, обусловленные кредитными рисками, в соответствии с МСФО 9.</p>
10	МСФО (IAS) 8	Указываются наименования выпущенных, но не вступивших в силу МСФО с указанием дат, с которых планируется применение этих МСФО, дат, с которых требуется применение этих МСФО, характера предстоящих изменений в учетной политике, обсуждения ожидаемого влияния на отчетность или указания того, что такое влияние не может быть обоснованно оценено	<p>МСФО (IFRS) 17 «Договоры страхования» вступает в силу с 1 января 2025 г. и заменит МСФО (IFRS) 4, определяющего существующую практику учета договоров страхования.</p> <p>МСФО (IFRS) 17 является единым, основанным на принципах стандартов учета всех видов договоров страхования.</p> <p>Согласно данному стандарту, признание и оценка групп договоров страхования должны производиться по приведенной стоимости будущих денежных потоков (денежные потоки по выполнению договоров), скорректированной с учетом риска, в которой учтена вся информация о денежных потоках по выполнению договоров, соответствующая наблюдаемой рыночной информации.</p> <p>Фонд не применяет МСФО (IFRS) 17 досрочно и в настоящее время оценивает влияние данного стандарта на составление бухгалтерской (финансовой)</p>


			отчетности Фонда, учитывая его ретроспективное применение.
Раздел III. Принципы учетной политики, которые представляются уместными для понимания бухгалтерской (финансовой) отчетности. Критерии признания и база оценки финансовых инструментов			
11	МСФО (IAS) 1, МСФО (IFRS) 7	Критерии признания и база оценки денежных средств и их эквивалентов	<p>Денежные средства и их эквиваленты представляют собой активы, которые могут быть конвертированы в денежные средства в течение одного рабочего дня. Эквиваленты денежных средств – это краткосрочные высоколиквидные инвестиции, которые можно легко обратить в известные суммы денежных средств.</p> <p>Денежные средства и их эквиваленты включают в себя денежные средства, имеющиеся в наличии:</p> <ul style="list-style-type: none"> - в кассе; - на расчетных счетах в кредитных организациях; - на расчетных счетах в доверительном управлении; - депозиты, размещенные по договорам банковского вклада со сроком погашения не более 90 дней.
12	МСФО (IAS) 1, МСФО (IFRS) 7	Критерии признания и база оценки депозитов и прочих размещенных средств в кредитных организациях и банках-нерезидентах	<p>Денежные средства, размещенные по договору банковского вклада, учитываются по амортизированной стоимости.</p> <p>Расчет амортизированной стоимости по договору банковского вклада осуществляется ежемесячно.</p> <p>Под амортизированной стоимостью понимается величина, в которой денежные средства, выданные (размещенные) по договору банковского вклада, оцениваются при первоначальном признании, за вычетом выплат произведенных в счет выплаты суммы депозита, уменьшенной или увеличенной на сумму накопленной с использованием метода ЭСП амортизации разницы между первоначальной стоимостью и суммой погашения, а также за вычетом суммы созданного резерва под ожидаемые кредитные убытки.</p> <p>Если разница между амортизированной стоимостью, рассчитанной с использованием метода ЭСП, и амортизированной стоимостью, рассчитанной с использованием линейного метода признания процентного дохода, не является существенной и срок действия договора банковского вклада составляет менее одного года или дата погашения банковского вклада приходится на другой отчетный год к договорам банковского вклада, имеющим срок погашения «до востребования», дисконтирование (метод ЭСП) не применяется.</p> <p>Критерий существенности для целей определения разницы между амортизированной стоимостью, рассчитанной с использованием метода ЭСП, и амортизированной стоимостью, рассчитанной с использованием линейного метода признания процентного дохода, принимается в размере 10%.</p> <p>По таким договорам может применяться линейный способ расчета амортизированной стоимости.</p>



13	МСФО (IFRS) 7, МСФО (IFRS) 9	Порядок признания и последующего учета финансовых активов, оцениваемых по справедливой стоимости через прибыль или убыток	<p>Справедливой стоимостью ценной бумаги при первоначальном признании, как правило, является стоимость приобретения ценной бумаги (справедливая стоимость переданного возмещения).</p> <p>В отдельных случаях справедливая стоимость ценной бумаги при первоначальном признании может отличаться от стоимости приобретения ценной бумаги. В случае признания ЭСП по долговой ценной бумаге нерыночной, к долговой ценной бумаге применяется рыночная процентная ставка в качестве ЭСП при определении справедливой стоимости при первоначальном признании.</p> <p>Разница между справедливой стоимостью и стоимостью приобретения ценных бумаг подлежит отражению в бухгалтерском учете в случае, если справедливая стоимость приобретаемых ценных бумаг при первоначальном признании существенно (более чем на 20%) отличается от стоимости их приобретения.</p> <p>В случае приобретения ценной бумаги на фондовых биржах в режимах основных торгов (Режим основных торгов или Режим основных торгов Т+, разница между справедливой стоимостью и стоимостью приобретения ценных бумаг признается несущественной и отражение в бухгалтерском учете не производится.</p> <p>В случае если цена приобретения ценной бумаги существенно (более чем на 20%) отличается от стоимости их приобретения, Фонд при первоначальном признании отражает в бухгалтерском учете разницу между справедливой стоимостью и стоимостью приобретения ценных бумаг в описанном ниже порядке.</p> <p>Затраты, связанные с приобретением ценных бумаг, оцениваемых по справедливой стоимости через прибыль или убыток, не включаются в стоимость ценной бумаги, а относятся непосредственно на расходы.</p> <p>Финансовые инструменты, отражаемые по справедливой стоимости, анализируются по уровням иерархии справедливой стоимости, представлены по мере убывания использования наблюдаемых источников данных и увеличения использования ненаблюдаемых источников данных:</p> <p>Уровень 1 – цена актива или обязательства на активном рынке;</p> <p>Уровень 2 – цена, рассчитанная на основе наблюдаемых данных по указанному или аналогичному активу;</p> <p>Уровень 3 – цена, определенная на основе ненаблюдаемых данных исключительно на основе расчетных показателей в отношении конкретного актива.</p> <p>Для целей определения справедливой стоимости ценных бумаг используются модели оценки стоимости ценных бумаг, для которых определен активный рынок, и модели оценки стоимости ценных бумаг, для которых не определен активный рынок.</p> <p>После первоначального признания ценные бумаги, оцениваемые по справедливой стоимости через прибыль или убыток оцениваются (переоцениваются) на каждый рабочий день, при выплате эмитентом доходов по обращающимся долговым ценным бумагам (в том числе в виде частичного погашения номинала), если операция</p>
----	------------------------------	---	--

			<p>происходит в выходной день, и на дату, определяемую, как последний календарный день месяца.</p> <p>Оценка (переоценка) выбывающих ценных бумаг, оцениваемые по справедливой стоимости через прибыль или убыток осуществляется на конец дня, предшествующего дате выбытия. Остаток ценных бумаг того же выпуска оценивается (переоценивается) на конец текущего дня.</p>
14	МСФО (IFRS) 7, МСФО (IFRS) 9	Порядок признания и последующего учета финансовых активов, оцениваемых по справедливой стоимости через прочий совокупный доход	Не применимо.
15	МСФО (IFRS) 7, МСФО (IFRS) 9	Порядок признания и последующего учета финансовых активов, оцениваемых по амортизированной стоимости	<p>В категорию долговых ценных бумаг, учитываемых по амортизированной стоимости, относятся вложения в долговые ценные бумаги, в случае если одновременно выполняются следующие условия:</p> <ul style="list-style-type: none"> ценные бумаги не котируются на активном рынке; ценные бумаги не были классифицированы при первоначальном признании как оцениваемые по справедливой стоимости через прибыль или убыток; ценные бумаги предоставляют владельцу право на получение фиксированных или определяемых платежей, за исключением ценных бумаг, по которым покупатель ценной бумаги может не возместить первоначально осуществленные инвестиции по причинам, отличным от обесценения ценной бумаги. <p>Не обращающиеся на активном рынке долговые ценные бумаги, после первоначального признания относятся в данную категорию и учитываются по амортизированной стоимости.</p> <p>Амортизированная стоимость рассчитывается с использованием линейного метода признания процентного дохода или метода ЭСП.</p> <p>Расчет амортизированной стоимости осуществляется один раз в квартал на последний день отчетного периода.</p> <p>Вложения в долговые ценные бумаги данной категории не переоцениваются.</p> <p>При наличии признаков обесценения под вложения в указанные ценные бумаги формируются резервы на возможные потери.</p>
16	МСФО (IAS) 1, МСФО (IAS) 27	Порядок признания и последующего учета инвестиций в дочерние, совместно контролируемые и ассоциированные предприятия	<p>При определении и учете инвестиций в дочерние, совместно контролируемые и ассоциированные предприятия Фонд руководствуется (IFRS) 10 «Консолидированная финансовая отчетность». Фонд признает, что обладает контролем над объектом инвестиций в том случае, если он как инвестор подвергается рискам, связанным с переменным доходом от участия в объекте инвестиций, или имеет право на получение такого дохода, а также возможность влиять на доход при помощи осуществления своих полномочий в отношении объекта инвестиций.</p> <p>Согласно законодательству Российской Федерации, Фонд может принимать участие в уставном капитале других юридических лиц, образованных в форме хозяйственных товариществ и обществ.</p> <p>Участие Фонда в уставном капитале других юридических лиц представляет собой приобретение долей участия предприятий и организаций с целью</p>

			<p>участия в управлении либо получения дохода в виде дивидендов.</p> <p>Доли участия Фонда в уставных капиталах других юридических лиц, образованных в форме хозяйственных товариществ и обществ, отражаются на счете № 602 «Прочее участие» по себестоимости приобретения и не подлежат последующей переоценке после первоначального признания.</p>
17	МСФО (IAS) 1	Порядок признания и последующего учета прочих активов	<p>Фонд учитывает прочие активы в соответствии с требованиями соответствующего ОСБУ для каждого актива, отнесенного к прочим.</p> <p>Фонд принял решение не применять Федеральный стандарт бухгалтерского учета ФСБУ 5/2019 «Запасы» в отношении запасов, предназначенных для управленческих нужд. При этом затраты, которые в соответствии с указанным стандартом должны были бы включаться в стоимость запасов, признаются расходами периода, в котором были понесены.</p>
18	МСФО (IFRS) 7, МСФО (IFRS) 9	Порядок признания и последующего учета финансовых обязательств, оцениваемых по справедливой стоимости через прибыль или убыток	<p>Финансовые обязательства, оцениваемые по справедливой стоимости через прибыль или убыток, отсутствуют.</p>
19	МСФО (IFRS) 7, МСФО (IFRS) 9	Порядок признания и последующего учета финансовых обязательств, оцениваемых по амортизированной стоимости	<p>Фонд учитывает финансовые обязательства, оцениваемые по амортизированной стоимости, в соответствии с требованиями соответствующего ОСБУ для каждого обязательства.</p>
20	МСФО (IAS) 32	Порядок проведения взаимозачетов финансовых активов и финансовых обязательств	<p>Взаимозачеты финансовых активов и обязательств отсутствуют.</p>
Раздел IV. Порядок признания и последующего учета хеджирования			
21	МСФО (IFRS) 7	Хеджирование потоков денежных средств (описание типа хеджирования, характер хеджируемых рисков, описание финансовых инструментов, признанных инструментами хеджирования)	<p>Не применимо.</p>
22	МСФО (IFRS) 7	Хеджирование справедливой стоимости (описание типа хеджирования, характер хеджируемых рисков, описание финансовых инструментов, признанных инструментами хеджирования)	<p>Не применимо.</p>
23	МСФО (IFRS) 7	Хеджирование чистых инвестиций в иностранные подразделения	<p>Не применимо.</p>



		(описание типа хеджирования, характер хеджируемых рисков, описание финансовых инструментов, признанных инструментами хеджирования)	
Раздел V. Критерии признания и база оценки активов и обязательств, доходов и расходов, связанных с осуществлением деятельности в качестве страховщика по обязательному пенсионному страхованию, деятельности по негосударственному пенсионному обеспечению и формированию долгосрочных сбережений			
24	МСФО (IFRS) 4	Деятельность в качестве страховщика по обязательному пенсионному страхованию, деятельность по негосударственному пенсионному обеспечению и формированию долгосрочных сбережений. Классификация договоров негосударственного пенсионного фонда	<p>Договоры по обязательному пенсионному страхованию (далее – ОПС) являются договорами страхования на дату первоначального признания, при этом выделения каких-либо составных частей по договорам об обязательном пенсионном страховании (в частности, сумм материнского капитала и добровольных страховых взносов) не производится. Договоры по негосударственному пенсионному обеспечению (далее – пенсионные договоры и договоры долгосрочных сбережений (далее – ДС) заключаемые Фондом, классифицируются в одну из категорий в зависимости от наличия (отсутствия) в договоре значительного страхового риска:</p> <ul style="list-style-type: none"> - договоры страхования; - инвестиционные договоры с негарантированной возможностью получения дополнительных выгод (далее - НВПДВ). <p>При классификации договоров Фонд исходит из допущения, что по пенсионным договорам в рамках одной пенсионной схемы и договорам ДС отсутствуют существенные различия в уровне страхового риска между различными договорами.</p>
25	МСФО (IFRS) 4	Порядок признания и последующего учета обязательств по договорам негосударственного пенсионного обеспечения и договорам долгосрочных сбережений, классифицированным как страховые	<p>Фонд классифицирует пенсионные договоры и договоры ДС как страховые при наличии в договоре значительного страхового риска. Договоры классифицируются как страховые, также в случае, если по договору, помимо страхового риска, Фонд подвергается финансовому риску, но страховой риск значителен.</p> <p>Фонд признает обязательства по пенсионным договорам, которые классифицируются как страховые и объединяет в однородную группу, соответствующую пенсионной схеме № 7, отраженной в пенсионных правилах Фонда.</p> <p>На дату первоначального признания Фонд признает обязательства перед вкладчиком или участником в сумме сформированных средств пенсионных резервов в соответствии с условиями пенсионных договоров или договоров ДС, пенсионными правилами и правилами формирования долгосрочных сбережений.</p> <p>Фонд отражает на счетах бухгалтерского учета пенсионные резервы по каждой из следующих составных частей:</p> <ul style="list-style-type: none"> • резервы покрытия пенсионных обязательств; • страховой резерв; • результат размещения средств пенсионных резервов.



26	МСФО (IFRS) 4	Порядок признания и последующего учета обязательств по договорам негосударственного пенсионного обеспечения и договорам долгосрочных сбережений, классифицированным как инвестиционные с негарантированной возможностью получения дополнительных выгод	<p>Пенсионные договоры и договоры ДС, не подвергающие фонд значительному страховому риску, являются инвестиционными договорами с негарантированной возможностью получения дополнительных выгод (далее – НВПДВ).</p> <p>Фонд признает обязательства по пенсионным договорам, которые классифицируются как инвестиционные с НВПДВ и объединяет в однородную группу, соответствующую пенсионной схеме № 1 предыдущих редакций пенсионных правил Фонда, пенсионным схемам №№ 2, 4, 6, 9 действующих пенсионных правил Фонда, схемам №№ 1, 2, 3, 4 пенсионных правил присоединенного АО НПФ «Роствертол», схемам №№ 1, 2, 3, 4 пенсионных правил присоединенного АО НПФ «Первый промышленный альянс».</p> <p>На дату первоначального признания Фонд признает обязательства перед вкладчиком или участником в сумме сформированных средств пенсионных резервов в соответствии с условиями пенсионных договоров или договоров ДС, пенсионными правилами и правилами формирования долгосрочных сбережений.</p> <p>Фонд отражает на счетах бухгалтерского учета пенсионные резервы по каждой из следующих составных частей:</p> <ul style="list-style-type: none"> • резервы покрытия пенсионных обязательств; • страховой резерв; • результат размещения средств пенсионных резервов.
27	МСФО (IFRS) 4	Порядок признания, прекращения признания, амортизации отложенных аквизиционных расходов. Порядок рассмотрения отложенных аквизиционных расходов при проведении проверки адекватности обязательств	<p>Фонд выделяет прямые аквизиционные расходы по вознаграждению агентов и учитывает их обособленно на счете учета аквизиционных расходов.</p> <p>Фонд не капитализирует прямые и косвенные аквизиционные расходы и не признает их отложенными аквизиционными расходами.</p> <p>При проведении проверки адекватности обязательств Фонд для признания (либо прекращения признания) отложенных аквизиционных расходов применяет принцип существенности, учитывая аквизиционные расходы только в случае их значительной величины, по отношению к общим расходам Фонда.</p>
28	МСФО (IFRS) 9	Порядок признания и последующего учета дебиторской задолженности по деятельности в качестве страховщика по обязательному пенсионному страхованию, деятельности по негосударственному пенсионному обеспечению и формированию долгосрочных сбережений	<p>Дебиторская задолженность по деятельности в качестве страховщика по ОПС, деятельности по НПО, деятельности по формированию ДС признается в соответствии с требованиями МСФО (IFRS) 9.</p> <p>В случае выявления переплат по деятельности в качестве страховщика по ОПС или деятельности по НПО, деятельности по формированию ДС Фонд признает дебиторскую задолженность, которая при первоначальном признании в сумме осуществленных выплат отражается в учете как краткосрочная задолженность.</p> <p>В случае если отсутствует вероятность получения Фондом излишне выплаченных средств, фонд отражает излишне выплаченные суммы в составе расходов за счет собственных средств.</p>
29	МСФО (IFRS) 4, МСФО (IFRS) 9	Порядок признания и последующего учета кредиторской задолженности по деятельности в качестве страховщика	<p>Кредиторская задолженность по деятельности в качестве страховщика по ОПС, деятельности по НПО, деятельности по формированию ДС признается в соответствии с требованиями МСФО (IFRS) 9.</p> <p>При невозможности распределения полученных взносов либо возвратов выплат в учете признается</p>

		по обязательному пенсионному страхованию, деятельности по негосударственному пенсионному обеспечению и формированию долгосрочных сбережений	кредиторская задолженность по деятельности по ОПС, деятельности по НПО, деятельности по формированию ДС, которая при первоначальном признании в сумме полученных взносов / возвратов выплат отражается в учете как краткосрочная задолженность.
30	МСФО (IFRS) 4	Порядок признания и последующего учета пенсионных взносов	<p>Взносы по ОПС.</p> <p>На дату первоначального признания Фонд признает обязательства перед застрахованным лицом по накопительной пенсии в сумме полученных пенсионных накоплений на дату их поступления от СФР и других негосударственных пенсионных фондов при условии внесения изменений в единый реестр застрахованных лиц.</p> <p>После первоначального признания, вновь поступающие страховые взносы на финансирование накопительной пенсии, а также дополнительные страховые взносы на накопительную пенсию, взносы работодателя, уплаченные в пользу застрахованного лица, взносы на софинансирование формирования пенсионных накоплений, поступающие в соответствии с Федеральным законом от 30.04.2008 № 56-ФЗ «О дополнительных страховых взносах на накопительную пенсию и государственной поддержке формирования пенсионных накоплений», и средства (части средств) материнского (семейного) капитала, направленные на формирование накопительной пенсии в соответствии с Федеральным законом от 29.12.2006 № 256-ФЗ «О дополнительных мерах государственной поддержки семей, имеющих детей», учитываются как увеличение пенсионных обязательств на дату получения страховых взносов.</p> <p>Взносы по НПО.</p> <p>Взносы по пенсионным договорам и договорам ДС признаются в день получения платежа по договору как доход.</p> <p>Пенсионные взносы (сберегательные взносы) отражаются в бухгалтерском учете в дату признания обязательства перед участниками в соответствии с условиями договоров НПО и договоров ДС, пенсионными правилами и правилами формирования ДС, как увеличение резервов покрытия пенсионных обязательств, при этом одновременно осуществляются записи по увеличению обязательств на именных пенсионных счетах (счетах долгосрочных сбережений).</p>
31	МСФО (IFRS) 4	Порядок признания и последующего учета пенсионных выплат	<p>Выплаты по ОПС.</p> <p>Для учета выплат накопительных пенсий и выплат правопреемникам средств пенсионных накоплений, сформированных в пользу правопреемников умерших застрахованных лиц, Фонд уменьшает средства пенсионных накоплений, из которых была произведена выплата, на сумму выплаты, а также учитывает выплаты как расход.</p> <p>При переводе средств пенсионных накоплений другим страховщикам Фонд признает в бухгалтерском учете уменьшение соответствующих средств и учитывает как расход в составе выплат.</p> <p>Выплаты по НПО.</p> <p>Расходы по выплатам по пенсионным договорам и договорам ДС признаются в бухгалтерском учете на дату списания денежных средств с расчетного счета</p>

			<p>Фонда в сумме начисленной выплаты, включая НДФЛ (если применимо).</p> <p>Для учета выплат по пенсионным договорам и договорам ДС, Фонд уменьшает средства пенсионных резервов, из которых была произведена выплата, на сумму выплаты, а также учитывает выплаты как расход.</p>
32	МСФО (IFRS) 4	Состав и классификация аквизиционных расходов. Порядок признания аквизиционных расходов	<p>Аквизиционные расходы представляют собой расходы, связанные с андеррайтингом (процессом анализа предлагаемых на страхование рисков, принятия решения о страховании того или иного риска и определения адекватности риску условий страхования) и заключением договоров по ОПС, пенсионных договоров или договоров ДС.</p> <p>Аквизиционные расходы разделяются на:</p> <ul style="list-style-type: none"> - прямые расходы, непосредственно связанные с заключением договоров ОПС, пенсионных договоров или договоров ДС; - косвенные расходы, связанные с осуществлением Фондом деятельности по ОПС или НПО или по формированию ДС, которые нельзя соотнести с заключением определенного договора ОПС, пенсионного договора или договора ДС, или группой договоров. <p>В состав прямых аквизиционных расходов Фонд включает вознаграждения посредникам (агентам) за услуги, связанные с заключением договоров ОПС, пенсионных договоров или договоров ДС, а также связанные с ними страховые взносы в государственные внебюджетные фонды (по физическим лицам).</p> <p>Расходы на оплату труда работников Фонда, занятых оформлением документации по заключению договоров ОПС, пенсионных договоров и договоров ДС, а также связанные с ними страховые взносы в государственные внебюджетные фонды не включаются Фондом в состав прямых аквизиционных расходов.</p> <p>Отчетный период для отражения в составе расходов Фонда прямых аквизиционных расходов соответствует отчетному периоду признания взносов по соответствующим договорам ОПС, пенсионным договорам и договорам ДС.</p> <p>Если существует неопределенность, что пенсионный договор, договор ОПС или договор ДС вступит в действие, прямые аквизиционные расходы списываются на расходы Фонда по мере того, как указанные расходы считаются понесенными, то есть на дату подписания акта выполненных работ.</p> <p>Понесенные прямые аквизиционные расходы, признанные в бухгалтерском учете Фонда, не могут быть переклассифицированы в состав другой статьи расходов в будущем.</p> <p>Косвенные аквизиционные расходы списываются на расходы Фонда по мере того, как указанные расходы считаются понесенными и относятся ко всем заключенным в отчетном периоде договорам ОПС, пенсионным договорам и договорам ДС.</p>
33	МСФО (IFRS) 4	Порядок учета изменений в обязательствах по договорам, классифицированным как страховые, и инвестиционным договорам с негарантированной	<p>Увеличение обязательств по пенсионным договорам и договорам ДС признается расходом на дату поступления пенсионных взносов (сберегательных взносов).</p> <p>Уменьшение обязательств по пенсионным договорам и договорам ДС признается доходом в момент осуществления выплат.</p> <p>По итогам отчетного периода Фонд проводит актуарную оценку обязательств.</p>

		возможностью получения дополнительных выгод	<p>При этом, если расчетное обязательство, полученное в результате актуарной оценки больше остатка на счетах, то размер обязательства корректируется до расчетного, если расчетное обязательство меньше остатка на счетах, корректировка не проводится.</p> <p>На конец отчетного года Фонд проводит инвентаризацию средств пенсионных резервов по пенсионным договорам и договорам ДС, учтенных на пенсионных счетах.</p> <p>В случае выявления расхождений между информацией о размере средств пенсионных резервов, учтенных на пенсионных счетах и счетах долгосрочных сбережений нарастающим итогом, и общим объемом средств пенсионных резервов Фонда, учтенных в системе бухгалтерского учета (без учета результатов проверки на адекватность обязательств по договорам НПО и договорам ДС), Фонд на основании акта сверки проводит мероприятия по устранению указанных расхождений.</p> <p>Доход, полученный от размещения пенсионных резервов, не реже одного раза в год распределяется по пенсионным счетам и счетам долгосрочных сбережений в соответствии с решением Совета директоров Фонда.</p>
--	--	---	--

Раздел VI. Критерии признания и база оценки инвестиционного имущества


34	МСФО (IAS) 40	Применяемая модель учета инвестиционного имущества	<p>Фонд учитывает инвестиционное имущество после первоначального признания с применением модели учета по справедливой стоимости. Под справедливой стоимостью инвестиционного имущества понимается цена, которая была бы получена при продаже объекта при проведении сделки на добровольной основе на рынке между участниками рынка на дату оценки в текущих рыночных условиях, независимо от того, сложилась ли цена продажи объекта непосредственно на рынке или рассчитывается с использованием другого метода оценки.</p> <p>Справедливая стоимость инвестиционного имущества определяется на основании отчета оценщика не реже одного раза в шесть месяцев, на основании договора с лицом, определенным советом директоров Фонда.</p> <p>Прочий доход или убыток от изменения справедливой стоимости инвестиционного имущества признаются в составе прибыли или убытка за тот период, в котором они возникли.</p> <p>По инвестиционному имуществу, учитываемому по справедливой стоимости, амортизация не начисляется и на обесценение не проверяется.</p>
35	МСФО (IAS) 40	Критерии, используемые организацией в целях проведения различия между инвестиционным имуществом и объектами собственности, занимаемыми владельцем, а также имуществом, предназначенным для продажи в ходе обычной деятельности	<p>Объектом инвестиционного имущества в Фонде являются:</p> <ul style="list-style-type: none"> - здание (либо часть здания), предоставленные во временное владение и пользование или во временное пользование по одному или нескольким договорам аренды; - здание (либо часть здания), предназначенные для предоставления во временное владение и пользование или во временное пользование по одному или нескольким договорам аренды; - здания, находящиеся в стадии сооружения (строительства) или реконструкции, предназначенные для предоставления во временное владение и/или временное пользование или по одному или нескольким договорам аренды.

36	МСФО (IAS) 40	Степень, в которой справедливая стоимость инвестиционного имущества (измеренная или раскрытая в бухгалтерской (финансовой) отчетности) основана на оценке, произведенной независимым оценщиком, обладающим соответствующей признанной профессиональной квалификацией, а также недавним опытом проведения оценки инвестиций в недвижимость той же категории и того же места нахождения, что и оцениваемый объект	Фонд отражает справедливую стоимость инвестиционного имущества на основании отчета оценщика два раза в год. Независимый оценщик соответствует нормативным требованиям и обладает признанной профессиональной квалификацией, а также опытом проведения оценки инвестиций в недвижимость той же категории и местонахождения, что и оцениваемый объект.
Раздел VII. Критерии признания, база оценки основных средств			
37	МСФО (IAS) 16	Критерии признания, способы, используемые для оценки основных средств (для каждой группы основных средств)	Фонд использует единый подход к определению базы для оценки для всех классов основных средств. Это модель учета по первоначальной стоимости за вычетом накопленной амортизации и накопленных убытков от обесценения. Первоначальной стоимостью основных средств признается сумма фактических затрат Фонда на приобретение, сооружение и изготовление объектов основных средств, включая налог на добавленную стоимость.
38	МСФО (IAS) 16	Применяемые методы амортизации, порядок оценки ликвидационной стоимости (для каждой группы основных средств) и их изменения	Амортизация основных средств начисляется линейным методом равномерно в течение ожидаемого срока полезной службы актива с использованием норм амортизации, рассчитанных согласно сроку полезного использования, кроме земли. Земля (земельные участки) не амортизируется. Амортизация начисляется с даты ввода в эксплуатацию.
39	МСФО (IAS) 16	Применяемые сроки полезного использования (для каждой группы основных средств) и их изменения	Срок полезного использования для каждой группы основных средств устанавливает комиссия и утверждается приказом генерального директора Фонда на дату признания в пределах: 1. Здания – свыше 30 лет. 2. Транспортные средства – 5 лет. 3. Офисное и компьютерное оборудование – 2-5 лет. 4. Прочее – 20-25 лет.
Раздел VIII. Критерии признания, база оценки нематериальных активов			
40	МСФО (IAS) 38	Критерии признания нематериальных активов (для каждой группы нематериальных активов)	Нематериальным активом признается объект, одновременно удовлетворяющий следующим условиям: - объект способен приносить экономические выгоды в будущем, в частности, объект предназначен для использования при выполнении работ, оказании услуг либо в административных целях или для управленческих нужд; - Фонд имеет право на получение экономических выгод от использования объекта в будущем.

			<p>Право на получение экономических выгод от использования объекта в будущем подтверждается наличием документов, подтверждающих существование самого актива и права Фонда на результаты интеллектуальной деятельности или приравненные к ним средства индивидуализации (далее – средства индивидуализации);</p> <ul style="list-style-type: none"> - имеются ограничения доступа иных лиц к экономическим выгодам от использования объекта (Фонд имеет контроль над объектом); - объект может быть идентифицирован (возможность выделения или отделения от других активов); - объект предназначен для использования в течение более чем 12 месяцев; - объект не имеет материально-вещественной формы; - первоначальная стоимость объекта может быть надежно определена. <p>Нематериальные активы, схожие по характеру и использованию, могут быть объединены в однородную группу нематериальных активов, например, компьютерное программное обеспечение; авторские права; лицензии; патенты и другие.</p> <p>В состав расходов на приобретение и создание нематериального актива включаются:</p> <ul style="list-style-type: none"> - покупная цена, включая импортные пошлины, включая налог на добавленную стоимость и невозмещаемые налоги, после вычета всех торговых скидок; - любые прямые затраты, относящиеся к подготовке актива к предполагаемому использованию.
41	МСФО (IAS) 1	Способы, используемые для оценки приобретенных и самостоятельно созданных нематериальных активов (для каждой группы нематериальных активов)	<p>Базой оценки для всех классов нематериальных активов является первоначальная стоимость за вычетом накопленной амортизации и убытков от обесценения.</p> <p>Первоначальной стоимостью нематериального актива признается сумма, исчисленная в денежном выражении, равная величине оплаты в денежной и иной форме или величине кредиторской задолженности, уплаченная или начисленная Фондом при приобретении, создании нематериального актива и обеспечении условий для использования нематериального актива в соответствии с намерениями Фонда.</p>
42	МСФО (IAS) 38	Раскрытие для каждой группы нематериальных активов с неопределенным сроком полезного использования факта ежегодного тестирования на обесценение, информации о наличии возможных признаков обесценения	<p>Нематериальные активы подлежат проверке на обесценение на конец каждого отчетного года в соответствии с МСФО (IAS) 36 «Обесценение активов».</p>
43	МСФО (IAS) 38	Применяемые сроки и методы амортизации для нематериальных активов с ограниченным сроком использования, порядок оценки ликвидационной	<p>Срок полезного использования нематериальных активов определяется комиссией и утверждается приказом генерального директора Фонда на дату признания нематериального актива (передачи нематериального актива для использования в соответствии с намерениями Фонда), исходя из:</p> <ul style="list-style-type: none"> - срока действия прав на результат интеллектуальной деятельности или средство


		стоимости и их изменения	индивидуализации и периода контроля над нематериальным активом; - ожидаемого срока использования нематериального актива, в течение которого предполагает получать экономические выгоды. Срок полезного использования нематериального актива не может превышать срок деятельности Фонда. Амортизация нематериальных активов осуществляется методом равномерного (прямолинейного) начисления с даты ввода в эксплуатацию.
44	МСФО (IAS) 1	Порядок учета затрат на создание нематериальных активов собственными силами	Первоначальная стоимость нематериального актива, созданного Фондом, включает все затраты, непосредственно связанные с созданием и подготовкой актива к планируемому использованию, такие как: - стоимость материалов и услуг, используемых при создании нематериального актива; - выплаты персоналу и связанные с ними отчисления; - пошлины за регистрацию юридических прав; - амортизация патентов и лицензий, использованных при создании нематериального актива. Не включаются в стоимость нематериального актива, а списываются на расходы периода по мере возникновения: - административные расходы; - расходы на обучение. Затраты, относящиеся к доведению нематериального актива до состояния готовности к использованию, относятся на увеличение его первоначальной стоимости.
Раздел IX. Порядок признания и последующего учета вознаграждений работникам и связанные с ними отчисления			
45	МСФО (IAS) 1, МСФО (IAS) 19	Порядок признания расходов, связанных с начислением заработной платы, включая компенсационные и стимулирующие выплаты, связанных с начислением выплат по отпускам, пособиям по временной нетрудоспособности и уходу за ребенком, вознаграждений по итогам года, выходных пособий	Порядок признания расходов по выплате вознаграждений работникам осуществляется в соответствии с Положением Банка России от 04.09.2015 № 489-П «Отраслевой стандарт бухгалтерского учета вознаграждений работникам некредитными финансовыми организациями». Под краткосрочными вознаграждениями работникам понимаются все виды вознаграждений работникам (кроме выходных пособий), выплата которых в полном объеме ожидается в течение годового отчетного периода и в течение 12 месяцев после окончания годового отчетного периода. К краткосрочным вознаграждениям работникам относятся следующие виды вознаграждений: - оплата труда, включая компенсационные выплаты (доплаты и надбавки компенсационного характера, иные выплаты компенсационного характера) и стимулирующие выплаты (доплаты и надбавки стимулирующего характера, премии, и иные поощрительные выплаты); - оплата периодов отсутствия работника на работе (ежегодный оплачиваемый отпуск и другие периоды отсутствия на работе (временная нетрудоспособность работника, исполнение работником государственных или общественных обязанностей и другие); - другие вознаграждения, в том числе в иной форме (например, медицинское обслуживание по полису ДМС). Фонд признает обязательства по выплате краткосрочных вознаграждений работникам в том

			<p>периоде, в котором работники выполнили трудовые функции.</p> <p>Обязательства по оплате ежегодного оплачиваемого отпуска признаются в размере величины ожидаемых затрат, которую предполагается выплатить работнику за неиспользованный на конец годового отчетного периода оплачиваемый отпуск и признаются в том годовом отчетном периоде, в котором работники выполняют трудовые функции, обеспечивающие право на получение выплат в будущем.</p> <p>Обязательства по оплате других оплачиваемых случаев отсутствия работника на работе признаются при наступлении факта отсутствия работника на работе по следующим основаниям:</p> <ul style="list-style-type: none"> - по болезни или в результате полученной травмы; - по беременности и родам; - по уходу за ребенком; - призыв на военные сборы; - исполнение работником государственных или общественных обязанностей (например, присяжного заседателя); - в других случаях, предусмотренных законодательством и внутренними актами Фонда.
46	МСФО (IAS) 19	Описание пенсионных планов с установленными выплатами, реализуемых негосударственным пенсионным фондом	У Фонда отсутствуют пенсионные планы для работников.
47	МСФО (IAS) 19	Использование метода дисконтированной стоимости для определения размера обязательства по пенсионному обеспечению и соответствующей стоимости вклада работников в отношении текущего периода	Не применимо.
48	МСФО (IAS) 19	Порядок отражения в отчетности вознаграждений работникам по окончании трудовой деятельности, не ограниченных фиксируемыми платежами	Не применимо.
Раздел X. Критерии признания, база оценки и порядок учета других активов и обязательств			




49	МСФО (IAS) 1, МСФО (IFRS) 5	Порядок признания и последующего учета долгосрочных активов, предназначенных для продажи	<p>Объекты основных средств и инвестиционного имущества признаются долгосрочными активами, предназначенными для продажи, если возмещение их стоимости будет происходить в результате продажи в течение 12 месяцев с даты признания в качестве долгосрочных активов, предназначенных для продажи, а не посредством продолжающегося использования, при одновременном выполнении следующих условий:</p> <ul style="list-style-type: none"> - долгосрочный актив готов к немедленной продаже в его текущем состоянии на условиях, соответствующих рыночным при продаже таких активов; - генеральным директором Фонда принято решение о продаже (утвержден план продажи) долгосрочного актива; - Фондом ведется поиск покупателя долгосрочного актива, исходя из цены, которая является сопоставимой с его справедливой стоимостью; - действия Фонда, требуемые для выполнения решения о продаже (плана продажи), показывают, что изменения в решении о продаже (плане продажи) или его отмена не планируются. <p>Долгосрочные активы, предназначенные для продажи, не амортизируются.</p> <p>Признание объектов основных средств, учитываемых по первоначальной стоимости за вычетом накопленной амортизации и накопленных убытков от обесценения, в качестве долгосрочных активов, предназначенных для продажи, не приводит к изменению их стоимости, отраженной на счетах бухгалтерского учета.</p> <p>После признания объектов основных средств, учитываемых по первоначальной стоимости за вычетом накопленной амортизации и накопленных убытков от обесценения, в качестве долгосрочных активов, предназначенных для продажи, начисление амортизации прекращается со дня, следующего за днем такого признания.</p> <p>При признании объектов инвестиционного имущества, учитываемых по справедливой стоимости, в качестве долгосрочных активов, предназначенных для продажи, стоимость объектов, отраженная на счетах бухгалтерского учета, не изменяется.</p> <p>После признания объекта, который ранее учитывался по первоначальной стоимости за вычетом накопленной амортизации и накопленных убытков от обесценения в качестве долгосрочного актива, предназначенного для продажи, Фонд производит его оценку на дату перевода такого объекта в состав долгосрочных активов, предназначенных для продажи, но не позднее последнего дня месяца, в котором осуществлен перевод объекта, при условии, что справедливая стоимость объекта может быть надежно определена по наименьшей из двух величин:</p> <ul style="list-style-type: none"> - первоначальной стоимости, признанной на дату перевода актива в состав долгосрочных активов, предназначенных для продажи; - справедливой стоимости за вычетом затрат, которые необходимо понести для продажи (по долгосрочным активам, подлежащим передаче акционерам (участникам), - затраты, которые необходимо понести для передачи). <p>Долгосрочные активы, предназначенные для продажи, подлежат такой оценке также на конец</p>
----	-----------------------------	--	--

			<p>отчетного года. В течение отчетного года оценка долгосрочных активов, предназначенных для продажи, не производится. Если ожидаемый период завершения продажи долгосрочных активов превышает 12 месяцев, Фонд учитывает затраты на их продажу на основе их дисконтированной стоимости.</p> <p>Если объект признан в качестве долгосрочного актива, предназначенного для продажи, но впоследствии условия признания объекта учета, на основании которых актив был признан в качестве долгосрочного актива, предназначенного для продажи, не удовлетворяются, признание актива в качестве долгосрочного актива, предназначенного для продажи, прекращается.</p> <p>Объект, который до признания в качестве долгосрочного актива, предназначенного для продажи, учитывался по первоначальной стоимости за вычетом накопленной амортизации и накопленных убытков от обесценения, признание которого в качестве долгосрочного актива, предназначенного для продажи, прекращено, учитывается по наименьшей из двух величин:</p> <ul style="list-style-type: none"> - стоимости, отраженной на счетах бухгалтерского учета, до признания объекта в качестве долгосрочного актива, предназначенного для продажи, с корректировкой на сумму амортизации, которая была бы признана, если бы данный объект не был классифицирован в качестве долгосрочного актива, предназначенного для продажи (если до признания в качестве долгосрочного актива, предназначенного для продажи, объект учитывался по первоначальной стоимости за вычетом накопленной амортизации и накопленного убытка от обесценения); - возмещаемой стоимости объекта, рассчитанной на дату принятия решения об отказе от продажи.
49.1	МСФО (IAS) 1, МСФО (IAS) 2	Порядок признания и последующего учета запасов	<p>Фонд принял решение не применять Федеральный стандарт бухгалтерского учета ФСБУ 5/2019 «Запасы» в отношении запасов, предназначенных для управленческих нужд.</p> <p>Запасы оцениваются при признании в сумме фактических затрат на их приобретение, доставку и приведение их в состояние, пригодное для использования, включая налог на добавленную стоимость и иные возмещаемые налоги.</p> <p>Запасы в бухгалтерском учете оцениваются Фондом по способу ФИФО, основанному на использовании запасов в последовательности их приобретения (поступления).</p> <p>Затраты, которые в соответствии с указанным стандартом должны включаться в стоимость запасов, признаются расходами периода, в котором были понесены.</p>




50	МСФО (IAS) 1, МСФО (IAS) 37	Порядок признания и последующего учета резервов – оценочных обязательств	<p>Под резервом – оценочным обязательством понимается обязательство с неопределенным сроком исполнения или обязательство неопределенной величины.</p> <p>При применении критериев признания резервов - оценочных обязательств Фонд руководствуется следующим:</p> <ul style="list-style-type: none"> - при определении прошлого события, приводящего к возникновению существующего обязательства, должна отсутствовать реальная альтернатива урегулированию обязательства в результате либо урегулирования обязательства в принудительном порядке (в соответствии с применимым правом), либо когда Фонд создает у других сторон обоснованные ожидания, что исполнит принятые на себя обязанности; - вероятность выбытия ресурсов, содержащих экономические выгоды, должна быть выше вероятности того, что события не произойдет; - надежная расчетная оценка может быть получена. <p>Расчетная оценка ожидаемых затрат при определении суммы резерва – оценочного обязательства производится на основании профессионального суждения с учетом требований МСФО (IAS) 37.</p> <p>Методы оценки ожидаемых затрат и влияние фактора времени, при котором осуществляется дисконтирование резервов - оценочных обязательств, определяются Фондом в соответствующих внутренних документах.</p> <p>Резерв – оценочное обязательство должен пересматриваться ежеквартально не позднее последнего дня соответствующего квартала. Резерв – оценочное обязательство используется на покрытие затрат, в отношении которых этот резерв изначально признан.</p> <p>Резервы – оценочные обязательства не признаются применительно к будущим операционным убыткам. Существующие обязательства по обременительным договорам признаются в качестве резерва – оценочного обязательства и должны быть оценены. При реструктуризации в резервы – оценочные обязательства включаются только прямые затраты в связи с реструктуризацией, которые не связаны с продолжающейся деятельностью Фонда.</p>
51	МСФО (IFRS) 16	Порядок признания, последующего учета, прекращения признания обязательств по аренде	Не применимо.



51.1	МСФО (IFRS) 16	Использование освобождения от признания, предусмотренного для краткосрочных договоров аренды и освобождения от признания, предусмотренного для аренды объектов с низкой стоимостью	<p>Фонд применяет освобождение от признания, предусмотренное для краткосрочных договоров аренды, срок которых истекает в течение 12 месяцев с даты первоначального применения и которые не предусматривают опцион на покупку.</p> <p>Срок аренды для целей бухгалтерского учета рассчитывается исходя из сроков и условий, установленных договором аренды. При этом учитываются возможности сторон изменять указанные сроки и условия и намерения реализации таких возможностей.</p> <p>В случае изменения периода аренды, не подлежащего досрочному прекращению, Фонд должен пересмотреть срок аренды. Если срок аренды в договоре не определен, договор аренды считается заключенным на неопределенный срок. В этом случае каждая из сторон на основании статьи 610 Гражданского кодекса Российской Федерации вправе в любое время отказаться от договора, предупредив об этом другую сторону за один месяц, а при аренде недвижимого имущества – за три месяца.</p> <p>Для определения срока аренды Фонд учитывает как существенные условия договора: срок договора, наличие (отсутствие) у арендатора и арендодателя опциона на досрочное расторжение договора в силу закона(или) договора без существенных финансовых потерь, наличие (отсутствие) у Фонда опциона на продление договора, так и все уместные факты и обстоятельства, которые обуславливают наличие у Фонда экономического стимула для исполнения или неисполнения опциона на продление аренды или неисполнения опциона на прекращение аренды.</p> <p>В случае если в силу условий договора аренды, заключенного на срок 12 месяцев, Фонд, надлежавшим образом исполнявший свои обязанности, по истечении срока договора не имеет при прочих равных условиях преимущественное перед другими лицами право на заключение договора аренды на новый срок, такой договор аренды должен быть классифицирован в качестве краткосрочной аренды.</p> <p>Основанием для классификации договора аренды в качестве аренды с низкой стоимостью является профессиональное суждение. Арендные платежи по краткосрочной аренде признаются в качестве расхода в течение срока аренды.</p>
52	МСФО (IFRS) 9	Порядок признания, последующего учета, прекращения признания кредиторской задолженности	<p>Кредиторская задолженность сроком до 3 лет отражается по фактической стоимости, которая является справедливой стоимостью.</p> <p>Кредиторская задолженность сроком более 3 лет учитывается по амортизированной стоимости.</p> <p>Фонд регулярно проводит оценку кредиторской задолженности в целях определения возможного обесценения. Убытки от обесценения имеют место при условии существования объективных доказательств обесценения в результате одного или нескольких событий, произошедших после первоначального признания кредиторской задолженности, и при условии, что указанные события будут иметь влияние на предполагаемые будущие потоки денежных средств, которое возможно оценить с достаточной степенью надежности.</p> <p>Поступающая в состав собственных средств Фонда после распределения часть дохода от размещения средств пенсионных резервов и средств пенсионных накоплений, отражается в годовой</p>

			<p>бухгалтерской (финансовой) отчетности года, по состоянию на 31 декабря отчетного года в качестве события после отчетной даты как кредиторская задолженность.</p> <p>При этом по состоянию на последний день отчетного года отражается задолженность в размере части дохода, распределенного и подлежащего перечислению в состав собственных средств, на счетах прибыли и убытка по соответствующим видам деятельности.</p>
53	МСФО (IAS) 12	Порядок признания, оценки, последующего учета, прекращения признания отложенного налогового актива и отложенного налогового обязательства	<p>Суммы, способные оказать влияние на увеличение или уменьшение величины налога на прибыль, подлежащего уплате в бюджетную систему РФ в будущих отчетных периодах, являются суммами отложенного налога на прибыль.</p> <p>Отложенные налоговые активы отражаются в бухгалтерском учете при возникновении вычитаемых временных разниц и вероятности получения Фондом налогооблагаемой прибыли в будущих отчетных периодах. В той мере, в которой Фонд не ожидает получения достаточной налогооблагаемой прибыли, позволяющей использовать выгоду от части или всей суммы отложенного налогового актива, такая часть или вся сумма рассчитанного отложенного налогового актива не подлежит признанию.</p> <p>Отложенное налоговое обязательство признается в отношении всех налогооблагаемых временных разниц, кроме возникающих в результате первоначального признания актива и обязательства в результате операции, которая в момент ее совершения не влияет ни на бухгалтерскую, ни на налогооблагаемую прибыль</p> <p>Отложенные налоговые обязательства и отложенные налоговые активы не подлежат дисконтированию.</p>
54	МСФО (IAS) 1	Порядок признания и оценки уставного капитала, эмиссионного дохода	<p>Уставный капитал Фонда, отраженный в бухгалтерской (финансовой) отчетности, признается равным акционерному капиталу Фонда.</p> <p>Уставный капитал оценивается и отражается в бухгалтерском балансе в сумме только полностью оплаченного капитала.</p> <p>Эмиссионный доход представляет собой превышение продажной стоимости акций над номинальной стоимостью выпущенных акций, вырученный в процессе формирования уставного капитала (при учреждении Фонда, при последующем увеличении уставного капитала) за счет продажи акций (долей) по цене, превышающей номинальную стоимость.</p>
55	МСФО (IAS) 32, МСФО (IFRS) 7	Порядок признания и оценки собственных выкупленных акций	Собственных выкупленных акций нет.
56	МСФО (IAS) 32, МСФО (IFRS) 7	Порядок признания и оценки резервного капитала	<p>Резервный капитал – это часть собственного капитала, формируемого, как правило, из прибыли организации для покрытия возможных убытков и потерь.</p> <p>Величина резервного капитала и порядок его образования определяются законодательством РФ и уставом Фонда.</p> <p>Резервный фонд формируется путем обязательных отчислений до достижения им размера, определенного уставом Фонда.</p> <p>Резервный фонд не может быть использован для иных целей.</p>

57	МСФО (IAS) 10, МСФО (IAS) 32	Порядок отражения дивидендов	Согласно МСФО (IFRS) 9, задолженность по выплате дивидендов не признается Фондом как расходы, а отражается как обязательства на дату принятия решения об их выплате акционерами Фонда через изменение нераспределенной прибыли.
----	------------------------------	------------------------------	---



Примечание 5. Денежные средства

Денежные средства


Таблица 5.1

Номер строки	Наименование показателя	На 31.12.2024 г.			На 31.12.2023 г.		
		Полная балансовая стоимость	Резерв под обесценение	Балансовая стоимость	Полная балансовая стоимость	Резерв под обесценение	Балансовая стоимость
1	2	3	4	5	3	4	5
1	Денежные средства в кассе	0	0	0	0	0	0
2	Денежные средства в пути	0	0	0	0	0	0
3	Расчетные счета	136 933	1	136 933	55 675	0	55 675
4	Денежные средства, переданные в доверительное управление	37 548	0	37 547	18 040	0	18 040
5	Прочие денежные средства	0	0	0	0	0	0
6	Итого	174 481	1	174 480	73 715	0	73 715

Денежные средства по деятельности по негосударственному пенсионному обеспечению и формированию долгосрочных сбережений

Таблица 5.1

Номер строки	Наименование показателя	На 31.12.2024 г.			На 31.12.2023 г.		
		Полная балансовая стоимость	Резерв под обесценение	Балансовая стоимость	Полная балансовая стоимость	Резерв под обесценение	Балансовая стоимость
1	2	3	4	5	3	4	5
1	Денежные средства в кассе	0	0	0	0	0	0
2	Денежные средства в пути	0	0	0	0	0	0
3	Расчетные счета	77 773	0	77 772	13 908	0	13 908
4	Денежные средства, переданные в доверительное управление	4 218	0	4 218	13 875	0	13 875
5	Прочие денежные средства	0	0	0	0	0	0
6	Итого	81 991	0	81 990	27 782	0	27 782



Денежные средства по деятельности по обязательному пенсионному страхованию


Таблица 5.1

Номер строки	Наименование показателя	На 31.12.2024 г.			На 31.12.2023 г.		
		Полная балансовая стоимость	Резерв под обесценение	Балансовая стоимость	Полная балансовая стоимость	Резерв под обесценение	Балансовая стоимость
1	2	3	4	5	3	4	5
1	Денежные средства в кассе	0	0	0	0	0	0
2	Денежные средства в пути	0	0	0	0	0	0
3	Расчетные счета	11	0	11	2	0	2
4	Денежные средства, переданные в доверительное управление	33 330	0	33 330	4 165	0	4 165
5	Прочие денежные средства	0	0	0	0	0	0
6	Итого	33 340	0	33 340	4 167	0	4 167

Денежные средства по деятельности по размещению и использованию собственных средств негосударственного пенсионного фонда

Таблица 5.1


Номер строки	Наименование показателя	На 31.12.2024 г.			На 31.12.2023 г.		
		Полная балансовая стоимость	Резерв под обесценение	Балансовая стоимость	Полная балансовая стоимость	Резерв под обесценение	Балансовая стоимость
1	2	3	4	5	3	4	5
1	Денежные средства в кассе	0	0	0	0	0	0
2	Денежные средства в пути	0	0	0	0	0	0
3	Расчетные счета	59 150	0	59 149	41 766	0	41 766
4	Денежные средства, переданные в доверительное управление	0	0	0	0	0	0
5	Прочие денежные средства	0	0	0	0	0	0
6	Итого	59 150	0	59 149	41 766	0	41 766



Компоненты денежных средств и их эквивалентов

Таблица 5.2

Номер строки	Наименование показателя	На 31.12.2024 г.	На 31.12.2023 г.
1	2	3	3
1	Денежные средства	174 481	73 715
2	Краткосрочные высоколиквидные ценные бумаги, классифицируемые как эквиваленты денежных средств в соответствии с учетной политикой	0	0
3	Остатки депозитов в кредитных организациях и банках-нерезидентах, классифицируемые как эквиваленты денежных средств в соответствии с принятой учетной политикой	302 461	163 275
4	Кредит, полученный в порядке расчетов по расчетному счету (овердрафт) (примечания 23, 24 настоящего приложения)	0	0
4.1	Прочее	0	0
5	Итого	476 941	236 990



Выверка изменений полной балансовой стоимости денежных средств на 31.12.2024 года

Таблица 5.4

Номер строки	Наименование показателя	Расчетные счета	Денежные средства, переданные в доверительное управление	Прочие денежные средства	Итого
1	2	3	4	5	6
1	Полная балансовая стоимость по состоянию на начало отчетного периода, в том числе:	55 675	18 040	0	73 715
2	финансовые активы, кредитные убытки по которым ожидаются в течение 12 месяцев	55 675	18 040	0	73 715
3	финансовые активы, кредитные убытки по которым ожидаются в течение всего срока жизни (коллективная оценка)	0	0	0	0
4	финансовые активы, кредитные убытки по которым ожидаются в течение всего срока жизни (индивидуальная оценка)	0	0	0	0
5	кредитно-обесцененные финансовые активы	0	0	0	0
6	Поступление финансовых активов, в том числе:	9 211 155	4 520 032	0	13 731 187
7	финансовые активы, кредитные убытки по которым ожидаются в течение 12 месяцев	9 211 155	4 520 032	0	13 731 187
8	финансовые активы, кредитные убытки по которым ожидаются в течение всего срока жизни (коллективная оценка)	0	0	0	0
9	финансовые активы, кредитные убытки по которым ожидаются в течение всего срока жизни (индивидуальная оценка)	0	0	0	0
10	кредитно-обесцененные финансовые активы	0	0	0	0
11	Прекращение признания финансовых активов, в том числе:	(9 129 897)	(4 500 525)	0	(13 630 422)
12	финансовые активы, кредитные убытки по которым ожидаются в течение 12 месяцев	(9 129 897)	(4 500 525)	0	(13 630 422)
13	финансовые активы, кредитные убытки по которым ожидаются в течение всего срока жизни (коллективная оценка)	0	0	0	0
14	финансовые активы, кредитные убытки по которым ожидаются в течение всего срока жизни (индивидуальная оценка)	0	0	0	0
15	кредитно-обесцененные финансовые активы	0	0	0	0
16	Списание финансовых активов, в том числе:	0	0	0	0
17	финансовые активы, кредитные убытки по которым ожидаются в течение 12 месяцев	0	0	0	0
18	финансовые активы, кредитные убытки по которым ожидаются в течение всего срока жизни (коллективная оценка)	0	0	0	0
19	финансовые активы, кредитные убытки по которым ожидаются в течение всего срока жизни (индивидуальная оценка)	0	0	0	0
20	кредитно-обесцененные финансовые активы	0	0	0	0
21	Изменения в результате модификации, которая не привела к прекращению признания финансового актива, в том числе:	0	0	0	0
22	финансовые активы, кредитные убытки по которым ожидаются в течение 12 месяцев	0	0	0	0
23	финансовые активы, кредитные убытки по которым ожидаются в течение всего срока жизни (коллективная оценка)	0	0	0	0
24	финансовые активы, кредитные убытки по которым ожидаются в течение всего срока жизни (индивидуальная оценка)	0	0	0	0
25	кредитно-обесцененные финансовые активы	0	0	0	0
26	Изменение порядка определения оценочного убытка от обесценения, в том числе:	0	0	0	0
27	финансовые активы, кредитные убытки по которым ожидаются в течение 12 месяцев	0	0	0	0
28	финансовые активы, кредитные убытки по которым ожидаются в течение всего срока жизни (коллективная оценка)	0	0	0	0
29	финансовые активы, кредитные убытки по которым ожидаются в течение всего срока жизни (индивидуальная оценка)	0	0	0	0
30	кредитно-обесцененные финансовые активы	0	0	0	0
31	Прочие изменения, в том числе:	0	0	0	0

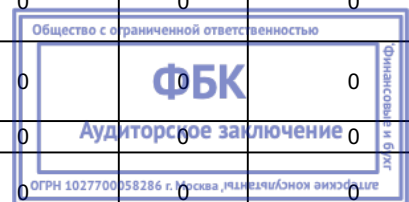


32	финансовые активы, кредитные убытки по которым ожидаются в течение 12 месяцев	0	0	0	0
33	финансовые активы, кредитные убытки по которым ожидаются в течение всего срока жизни (коллективная оценка)	0	0	0	0
34	финансовые активы, кредитные убытки по которым ожидаются в течение всего срока жизни (индивидуальная оценка)	0	0	0	0
35	кредитно-обесцененные финансовые активы	0	0	0	0
36	Полная балансовая стоимость по состоянию на конец отчетного периода, в том числе:	136 933	37 548	0	174 481
37	финансовые активы, кредитные убытки по которым ожидаются в течение 12 месяцев	136 933	37 548	0	174 481
38	финансовые активы, кредитные убытки по которым ожидаются в течение всего срока жизни (коллективная оценка)	0	0	0	0
39	финансовые активы, кредитные убытки по которым ожидаются в течение всего срока жизни (индивидуальная оценка)	0	0	0	0
40	кредитно-обесцененные финансовые активы	0	0	0	0


Выверка изменений полной балансовой стоимости денежных средств на 31.12.2023 года

Таблица 5.4

Номер строки	Наименование показателя	Расчетные счета	Денежные средства, переданные в доверительное управление	Прочие денежные средства	Итого
1	2	3	4	5	6
1	Полная балансовая стоимость по состоянию на начало отчетного периода, в том числе:	51 305	5 892	0	57 198
2	финансовые активы, кредитные убытки по которым ожидаются в течение 12 месяцев	51 305	5 892	0	57 198
3	финансовые активы, кредитные убытки по которым ожидаются в течение всего срока жизни (коллективная оценка)	0	0	0	0
4	финансовые активы, кредитные убытки по которым ожидаются в течение всего срока жизни (индивидуальная оценка)	0	0	0	0
5	кредитно-обесцененные финансовые активы	0	0	0	0
6	Поступление финансовых активов, в том числе:	5 035 111	2 054 221	0	7 089 332
7	финансовые активы, кредитные убытки по которым ожидаются в течение 12 месяцев	5 035 111	2 054 221	0	7 089 332
8	финансовые активы, кредитные убытки по которым ожидаются в течение всего срока жизни (коллективная оценка)	0	0	0	0
9	финансовые активы, кредитные убытки по которым ожидаются в течение всего срока жизни (индивидуальная оценка)	0	0	0	0
10	кредитно-обесцененные финансовые активы	0	0	0	0
11	Прекращение признания финансовых активов, в том числе:	(5 030 741)	(2 042 073)	0	(7 072 814)
12	финансовые активы, кредитные убытки по которым ожидаются в течение 12 месяцев	(5 030 741)	(2 042 073)	0	(7 072 814)
13	финансовые активы, кредитные убытки по которым ожидаются в течение всего срока жизни (коллективная оценка)	0	0	0	0
14	финансовые активы, кредитные убытки по которым ожидаются в течение всего срока жизни (индивидуальная оценка)	0	0	0	0
15	кредитно-обесцененные финансовые активы	0	0	0	0
16	Списание финансовых активов, в том числе:	0	0	0	0
17	финансовые активы, кредитные убытки по которым ожидаются в течение 12 месяцев	0	0	0	0
18	финансовые активы, кредитные убытки по которым ожидаются в течение всего срока жизни (коллективная оценка)	0	0	0	0
19	финансовые активы, кредитные убытки по которым ожидаются в течение всего срока жизни (индивидуальная оценка)	0	0	0	0
20	кредитно-обесцененные финансовые активы	0	0	0	0
21	Изменения в результате модификации, которая не привела к прекращению признания финансового актива, в том числе:	0	0	0	0



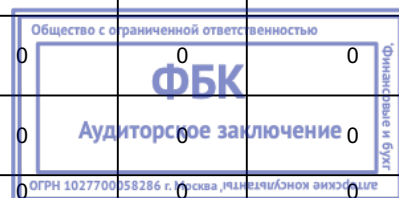
22	финансовые активы, кредитные убытки по которым ожидаются в течение 12 месяцев	0	0	0	0
23	финансовые активы, кредитные убытки по которым ожидаются в течение всего срока жизни (коллективная оценка)	0	0	0	0
24	финансовые активы, кредитные убытки по которым ожидаются в течение всего срока жизни (индивидуальная оценка)	0	0	0	0
25	кредитно-обесцененные финансовые активы	0	0	0	0
26	Изменение порядка определения оценочного убытка от обесценения, в том числе:	0	0	0	0
27	финансовые активы, кредитные убытки по которым ожидаются в течение 12 месяцев	0	0	0	0
28	финансовые активы, кредитные убытки по которым ожидаются в течение всего срока жизни (коллективная оценка)	0	0	0	0
29	финансовые активы, кредитные убытки по которым ожидаются в течение всего срока жизни (индивидуальная оценка)	0	0	0	0
30	кредитно-обесцененные финансовые активы	0	0	0	0
31	Прочие изменения, в том числе:	0	0	0	0
32	финансовые активы, кредитные убытки по которым ожидаются в течение 12 месяцев	0	0	0	0
33	финансовые активы, кредитные убытки по которым ожидаются в течение всего срока жизни (коллективная оценка)	0	0	0	0
34	финансовые активы, кредитные убытки по которым ожидаются в течение всего срока жизни (индивидуальная оценка)	0	0	0	0
35	кредитно-обесцененные финансовые активы	0	0	0	0
36	Полная балансовая стоимость по состоянию на конец отчетного периода, в том числе:	55 675	18 040	0	73 715
37	финансовые активы, кредитные убытки по которым ожидаются в течение 12 месяцев	55 675	18 040	0	73 715
38	финансовые активы, кредитные убытки по которым ожидаются в течение всего срока жизни (коллективная оценка)	0	0	0	0
39	финансовые активы, кредитные убытки по которым ожидаются в течение всего срока жизни (индивидуальная оценка)	0	0	0	0
40	кредитно-обесцененные финансовые активы	0	0	0	0




Выверка изменений резерва под обесценения денежных средств на 31.12.2024 года

Таблица 5.5

Номер строки	Наименование показателя	Расчетные счета	Денежные средства, переданные в доверительное управление	Прочие денежные средства	Итого
1	2	3	4	5	6
1	Резерв под обесценение по состоянию на начало отчетного периода, в том числе:	0	0	0	0
2	финансовые активы, кредитные убытки по которым ожидаются в течение 12 месяцев	0	0	0	0
3	финансовые активы, кредитные убытки по которым ожидаются в течение всего срока жизни (коллективная оценка)	0	0	0	0
4	финансовые активы, кредитные убытки по которым ожидаются в течение всего срока жизни (индивидуальная оценка)	0	0	0	0
5	кредитно-обесцененные финансовые активы	0	0	0	0
6	Поступление финансовых активов, в том числе:	1	1	0	2
7	финансовые активы, кредитные убытки по которым ожидаются в течение 12 месяцев	1	1	0	2
8	финансовые активы, кредитные убытки по которым ожидаются в течение всего срока жизни (коллективная оценка)	0	0	0	0
9	финансовые активы, кредитные убытки по которым ожидаются в течение всего срока жизни (индивидуальная оценка)	0	0	0	0
10	кредитно-обесцененные финансовые активы	0	0	0	0
11	Прекращение признания финансовых активов, в том числе:	(0)	(1)	0	(1)
12	финансовые активы, кредитные убытки по которым ожидаются в течение 12 месяцев	(0)	(1)	0	(1)
13	финансовые активы, кредитные убытки по которым ожидаются в течение всего срока жизни (коллективная оценка)	0	0	0	0
14	финансовые активы, кредитные убытки по которым ожидаются в течение всего срока жизни (индивидуальная оценка)	0	0	0	0
15	кредитно-обесцененные финансовые активы	0	0	0	0
16	Списание финансовых активов, в том числе:	0	0	0	0
17	финансовые активы, кредитные убытки по которым ожидаются в течение 12 месяцев	0	0	0	0
18	финансовые активы, кредитные убытки по которым ожидаются в течение всего срока жизни (коллективная оценка)	0	0	0	0
19	финансовые активы, кредитные убытки по которым ожидаются в течение всего срока жизни (индивидуальная оценка)	0	0	0	0
20	кредитно-обесцененные финансовые активы	0	0	0	0
21	Изменения в результате модификации, которая не привела к прекращению признания финансового актива, в том числе:	0	0	0	0
22	финансовые активы, кредитные убытки по которым ожидаются в течение 12 месяцев	0	0	0	0
23	финансовые активы, кредитные убытки по которым ожидаются в течение всего срока жизни (коллективная оценка)	0	0	0	0
24	финансовые активы, кредитные убытки по которым ожидаются в течение всего срока жизни (индивидуальная оценка)	0	0	0	0
25	кредитно-обесцененные финансовые активы	0	0	0	0
26	Изменение порядка определения оценочного убытка от обесценения, в том числе:	0	0	0	0
27	финансовые активы, кредитные убытки по которым ожидаются в течение 12 месяцев	0	0	0	0
28	финансовые активы, кредитные убытки по которым ожидаются в течение всего срока жизни (коллективная оценка)	0	0	0	0
29	финансовые активы, кредитные убытки по которым ожидаются в течение всего срока жизни (индивидуальная оценка)	0	0	0	0
30	кредитно-обесцененные финансовые активы	0	0	0	0
31	Прочие изменения, в том числе:	0	0	0	0



32	финансовые активы, кредитные убытки по которым ожидаются в течение 12 месяцев	0	0	0	0
33	финансовые активы, кредитные убытки по которым ожидаются в течение всего срока жизни (коллективная оценка)	0	0	0	0
34	финансовые активы, кредитные убытки по которым ожидаются в течение всего срока жизни (индивидуальная оценка)	0	0	0	0
35	кредитно-обесцененные финансовые активы	0	0	0	0
36	Оценочный резерв под обесценение по состоянию на конец отчетного периода, в том числе:	1	0	0	1
37	финансовые активы, кредитные убытки по которым ожидаются в течение 12 месяцев	1	0	0	1
38	финансовые активы, кредитные убытки по которым ожидаются в течение всего срока жизни (коллективная оценка)	0	0	0	0
39	финансовые активы, кредитные убытки по которым ожидаются в течение всего срока жизни (индивидуальная оценка)	0	0	0	0
40	кредитно-обесцененные финансовые активы	0	0	0	0



Финансовые активы в обязательном порядке классифицируемые как оцениваемые по справедливой стоимости через прибыль или убыток по деятельности по обязательному пенсионному страхованию


Таблица 6.1

Номер строки	Наименование показателя	На 31.12.2024 г.	На 31.12.2023 г.
1	2	3	4
1	Ценные бумаги, в обязательном порядке классифицируемые как оцениваемые по справедливой стоимости через прибыль или убыток	3 764 219	2 189 293
2	Прочие долевыми инструментами, в обязательном порядке классифицируемые как оцениваемые по справедливой стоимости через прибыль или убыток	0	0
3	Производные финансовые инструменты, от которых ожидается увеличение экономических выгод	0	0
4	Встроенные производные финансовые инструменты, от которых ожидается увеличение экономических выгод	0	0
5	Займы выданные и депозиты в кредитных организациях и банках-нерезидентах, в обязательном порядке классифицируемые как оцениваемые по справедливой стоимости через прибыль или убыток	0	0
5(1)	Цифровые финансовые активы, в обязательном порядке классифицируемые как оцениваемые по справедливой стоимости через прибыль или убыток	0	0
6	Итого	3 764 219	2 189 293

Финансовые активы в обязательном порядке классифицируемые как оцениваемые по справедливой стоимости через прибыль или убыток по деятельности по размещению и использованию собственных средств негосударственного пенсионного фонда

Таблица 6.1


Номер строки	Наименование показателя	На 31.12.2024 г.	На 31.12.2023 г.
1	2	3	4
1	Ценные бумаги, в обязательном порядке классифицируемые как оцениваемые по справедливой стоимости через прибыль или убыток	0	0
2	Прочие долевыми инструментами, в обязательном порядке классифицируемые как оцениваемые по справедливой стоимости через прибыль или убыток	0	0
3	Производные финансовые инструменты, от которых ожидается увеличение экономических выгод	0	0
4	Встроенные производные финансовые инструменты, от которых ожидается увеличение экономических выгод	0	0
5	Займы выданные и депозиты в кредитных организациях и банках-нерезидентах, в обязательном порядке классифицируемые как оцениваемые по справедливой стоимости через прибыль или убыток	0	0
5(1)	Цифровые финансовые активы, в обязательном порядке классифицируемые как оцениваемые по справедливой стоимости через прибыль или убыток	0	0
6	Итого	0	0



**Ценные бумаги, в обязательном порядке классифицируемые
как оцениваемые по справедливой стоимости через прибыль
или убыток**

Таблица 6.2

Номер строки	Наименование показателя	На 31.12.2024 г.	На 31.12.2023 г.
1	2	3	4
1	Долевые ценные бумаги, в обязательном порядке классифицируемые как оцениваемые по справедливой стоимости через прибыль или убыток, в том числе:	310 635	8 762
2	кредитных организаций и банков-нерезидентов	56 703	0
3	некредитных финансовых организаций	2 328	0
4	нефинансовых организаций	251 604	8 762
5	Долговые ценные бумаги, в обязательном порядке классифицируемые как оцениваемые по справедливой стоимости через прибыль или убыток, в том числе:	14 250 571	6 793 779
6	Правительства Российской Федерации	4 185 414	1 402 649
7	субъектов Российской Федерации и органов местного самоуправления	864 359	563 972
8	иностраных государств	0	0
9	кредитных организаций и банков-нерезидентов	953 567	558 572
10	некредитных финансовых организаций	2 163 967	1 315 305
11	нефинансовых организаций	6 083 264	2 953 281
12	Итого	14 561 207	6 802 541



**Примечание 10. Финансовые активы, оцениваемые
по амортизированной стоимости: депозиты и прочие
размещенные средства в кредитных организациях и банках-нерезидентах**

**Депозиты и прочие размещенные средства в кредитных
организациях и банках-нерезидентах**


Таблица 10.1

Номер строки	Наименование показателя	На 31.12.2024 г.			На 31.12.2023 г.		
		Полная балансовая стоимость	Резерв под обесценение	Балансовая стоимость	Полная балансовая стоимость	Резерв под обесценение	Балансовая стоимость
1	2	3	4	5	3	4	5
1	Долговые ценные бумаги кредитных организаций и банков-нерезидентов, оцениваемые по амортизированной стоимости	0	0	0	0	0	0
2	Депозиты в кредитных организациях и банках-нерезидентах, оцениваемые по амортизированной стоимости, в том числе:	4 850 511	1 927	4 848 584	1 316 570	0	1 316 570
3	субординированные депозиты	0	0	0	0	0	0
4	Сделки обратного репо с кредитными организациями и банками-нерезидентами	0	0	0	0	0	0
5	Прочие размещенные средства в кредитных организациях и банках-нерезидентах	0	0	0	0	0	0
6	Итого	4 850 511	1 927	4 848 584	1 316 570	0	1 316 570

**Депозиты и прочие размещенные средства в кредитных организациях и банках-нерезидентах
по деятельности по негосударственному пенсионному обеспечению и формированию долгосрочных сбережений**

Таблица 10.1

Номер строки	Наименование показателя	На 31.12.2024 г.			На 31.12.2023 г.		
		Полная балансовая стоимость	Резерв под обесценение	Балансовая стоимость	Полная балансовая стоимость	Резерв под обесценение	Балансовая стоимость
1	2	3	4	5	3	4	5
1	Долговые ценные бумаги кредитных организаций и банков-нерезидентов, оцениваемые по амортизированной стоимости	0	0	0	0	0	0
2	Депозиты в кредитных организациях и банках-нерезидентах, оцениваемые по амортизированной стоимости, в том числе:	2 465 275	1 070	2 464 206	1 037 070	0	1 037 070
3	субординированные депозиты	0	0	0	0	0	0
4	Сделки обратного репо с кредитными организациями и банками-нерезидентами	0	0	0	0	0	0
5	Прочие размещенные средства в кредитных организациях и банках-нерезидентах	0	0	0	0	0	0
6	Итого	2 465 275	1 070	2 464 206	1 037 070	0	1 037 070



**Депозиты и прочие размещенные средства в кредитных организациях и банках-нерезидентах
по деятельности по обязательному пенсионному страхованию**


Таблица 10.1

Номер строки	Наименование показателя	На 31.12.2024 г.			На 31.12.2023 г.		
		Полная балансовая стоимость	Резерв под обесценение	Балансовая стоимость	Полная балансовая стоимость	Резерв под обесценение	Балансовая стоимость
1	2	3	4	5	3	4	5
1	Долговые ценные бумаги кредитных организаций и банков-нерезидентов, оцениваемые по амортизированной стоимости	0	0	0	0	0	0
2	Депозиты в кредитных организациях и банках-нерезидентах, оцениваемые по амортизированной стоимости, в том числе:	214 461	31	214 430	0	0	0
3	субординированные депозиты	0	0	0	0	0	0
4	Сделки обратного репо с кредитными организациями и банками-нерезидентами	0	0	0	0	0	0
5	Прочие размещенные средства в кредитных организациях и банках-нерезидентах	0	0	0	0	0	0
6	Итого	214 461	31	214 430	0	0	0

**Депозиты и прочие размещенные средства в кредитных организациях и банках-нерезидентах
по деятельности по размещению и использованию собственных средств негосударственного пенсионного фонда**

Таблица 10.1

Номер строки	Наименование показателя	На 31.12.2024 г.			На 31.12.2023 г.		
		Полная балансовая стоимость	Резерв под обесценение	Балансовая стоимость	Полная балансовая стоимость	Резерв под обесценение	Балансовая стоимость
1	2	3	4	5	3	4	5
1	Долговые ценные бумаги кредитных организаций и банков-нерезидентов, оцениваемые по амортизированной стоимости	0	0	0	0	0	0
2	Депозиты в кредитных организациях и банках-нерезидентах, оцениваемые по амортизированной стоимости, в том числе:	2 170 775	826	2 169 948	279 500	0	279 500
3	субординированные депозиты	0	0	0	0	0	0
4	Сделки обратного репо с кредитными организациями и банками-нерезидентами	0	0	0	0	0	0
5	Прочие размещенные средства в кредитных организациях и банках-нерезидентах	0	0	0	0	0	0
6	Итого	2 170 775	826	2 169 948	279 500	0	279 500



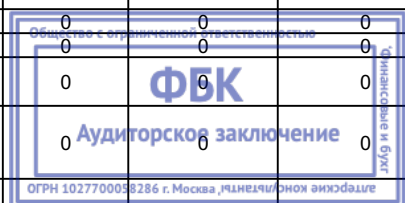
35	кредитно-обесцененные финансовые активы	0	0	0	0	0
36	Полная балансовая стоимость по состоянию на конец отчетного периода, в том числе:	0	4 850 511	0	0	4 850 511
37	финансовые активы, кредитные убытки по которым ожидаются в течение 12 месяцев	0	4 850 511	0	0	4 850 511
38	финансовые активы, кредитные убытки по которым ожидаются в течение всего срока жизни (коллективная оценка)	0	0	0	0	0
39	финансовые активы, кредитные убытки по которым ожидаются в течение всего срока жизни (индивидуальная оценка)	0	0	0	0	0
40	кредитно-обесцененные финансовые активы	0	0	0	0	0



**Выверка изменений полной балансовой стоимости депозитов и прочих размещенных средств
в кредитных организациях и банках-нерезидентах на 31.12.2024 г.**

Таблица 10.2

Номер строки	Наименование показателя	Долговые ценные бумаги кредитных организаций и банков-нерезидентов	Депозиты в кредитных организациях и банках-нерезидентах	Сделки обратного репо	Прочие размещенные средства	Итого
1	2	3	4	5	6	7
1	Полная балансовая стоимость по состоянию на начало отчетного периода, в том числе:	0	1 316 570	0	0	1 316 570
2	финансовые активы, кредитные убытки по которым ожидаются в течение 12 месяцев	0	1 316 570	0	0	1 316 570
3	финансовые активы, кредитные убытки по которым ожидаются в течение всего срока жизни (коллективная оценка)	0	0	0	0	0
4	финансовые активы, кредитные убытки по которым ожидаются в течение всего срока жизни (индивидуальная оценка)	0	0	0	0	0
5	кредитно-обесцененные финансовые активы	0	0	0	0	0
6	Поступление финансовых активов, в том числе:	0	9 251 791	0	0	9 251 791
7	финансовые активы, кредитные убытки по которым ожидаются в течение 12 месяцев	0	9 251 791	0	0	9 251 791
8	финансовые активы, кредитные убытки по которым ожидаются в течение всего срока жизни (коллективная оценка)	0	0	0	0	0
9	финансовые активы, кредитные убытки по которым ожидаются в течение всего срока жизни (индивидуальная оценка)	0	0	0	0	0
10	кредитно-обесцененные финансовые активы	0	0	0	0	0
11	Прекращение признания финансовых активов, в том числе:	0	(5 717 850)	0	0	(5 717 850)
12	финансовые активы, кредитные убытки по которым ожидаются в течение 12 месяцев	0	(5 717 850)	0	0	(5 717 850)
13	финансовые активы, кредитные убытки по которым ожидаются в течение всего срока жизни (коллективная оценка)	0	0	0	0	0
14	финансовые активы, кредитные убытки по которым ожидаются в течение всего срока жизни (индивидуальная оценка)	0	0	0	0	0
15	кредитно-обесцененные финансовые активы	0	0	0	0	0
16	Списание финансовых активов, в том числе:	0	0	0	0	0
17	финансовые активы, кредитные убытки по которым ожидаются в течение 12 месяцев	0	0	0	0	0
18	финансовые активы, кредитные убытки по которым ожидаются в течение всего срока жизни (коллективная оценка)	0	0	0	0	0
19	финансовые активы, кредитные убытки по которым ожидаются в течение всего срока жизни (индивидуальная оценка)	0	0	0	0	0
20	кредитно-обесцененные финансовые активы	0	0	0	0	0
21	Изменения в результате модификации, которая не привела к прекращению признания финансового актива, в том числе:	0	0	0	0	0
22	финансовые активы, кредитные убытки по которым ожидаются в течение 12 месяцев	0	0	0	0	0
23	финансовые активы, кредитные убытки по которым ожидаются в течение всего срока жизни (коллективная оценка)	0	0	0	0	0
24	финансовые активы, кредитные убытки по которым ожидаются в течение всего срока жизни (индивидуальная оценка)	0	0	0	0	0
25	кредитно-обесцененные финансовые активы	0	0	0	0	0
26	Изменение порядка определения оценочного убытка от обесценения, в том числе:	0	0	0	0	0
27	финансовые активы, кредитные убытки по которым ожидаются в течение 12 месяцев	0	0	0	0	0
28	финансовые активы, кредитные убытки по которым ожидаются в течение всего срока жизни (коллективная оценка)	0	0	0	0	0
29	финансовые активы, кредитные убытки по которым ожидаются в течение всего срока жизни (индивидуальная оценка)	0	0	0	0	0
30	кредитно-обесцененные финансовые активы	0	0	0	0	0
31	Прочие изменения, в том числе:	0	0	0	0	0
32	финансовые активы, кредитные убытки по которым ожидаются в течение 12 месяцев	0	0	0	0	0
33	финансовые активы, кредитные убытки по которым ожидаются в течение всего срока жизни (коллективная оценка)	0	0	0	0	0
34	финансовые активы, кредитные убытки по которым ожидаются в течение всего срока жизни (индивидуальная оценка)	0	0	0	0	0



35	кредитно-обесцененные финансовые активы	0	0	0	0	0
36	Полная балансовая стоимость по состоянию на конец отчетного периода, в том числе:	0	4 850 511	0	0	4 850 511
37	финансовые активы, кредитные убытки по которым ожидаются в течение 12 месяцев	0	4 850 511	0	0	4 850 511
38	финансовые активы, кредитные убытки по которым ожидаются в течение всего срока жизни (коллективная оценка)	0	0	0	0	0
39	финансовые активы, кредитные убытки по которым ожидаются в течение всего срока жизни (индивидуальная оценка)	0	0	0	0	0
40	кредитно-обесцененные финансовые активы	0	0	0	0	0


Выверка изменений полной балансовой стоимости депозитов и прочих размещенных средств в кредитных организациях и банках-нерезидентах на 31.12.2023 г.

Таблица 10.2

Номер строки	Наименование показателя	Долговые ценные бумаги кредитных организаций и банков-нерезидентов	Депозиты в кредитных организациях и банках-нерезидентах	Сделки обратного репо	Прочие размещенные средства	Итого
1	2	3	4	5	6	7
1	Полная балансовая стоимость по состоянию на начало отчетного периода, в том числе:	0	1 433 047	0	0	1 433 047
2	финансовые активы, кредитные убытки по которым ожидаются в течение 12 месяцев	0	1 433 047	0	0	1 433 047
3	финансовые активы, кредитные убытки по которым ожидаются в течение всего срока жизни (коллективная оценка)	0	0	0	0	0
4	финансовые активы, кредитные убытки по которым ожидаются в течение всего срока жизни (индивидуальная оценка)	0	0	0	0	0
5	кредитно-обесцененные финансовые активы	0	0	0	0	0
6	Поступление финансовых активов, в том числе:	0	3 266 650	0	0	3 266 650
7	финансовые активы, кредитные убытки по которым ожидаются в течение 12 месяцев	0	3 266 650	0	0	3 266 650
8	финансовые активы, кредитные убытки по которым ожидаются в течение всего срока жизни (коллективная оценка)	0	0	0	0	0
9	финансовые активы, кредитные убытки по которым ожидаются в течение всего срока жизни (индивидуальная оценка)	0	0	0	0	0
10	кредитно-обесцененные финансовые активы	0	0	0	0	0
11	Прекращение признания финансовых активов, в том числе:	0	(3 383 127)	0	0	(3 383 127)
12	финансовые активы, кредитные убытки по которым ожидаются в течение 12 месяцев	0	(3 383 127)	0	0	(3 383 127)
13	финансовые активы, кредитные убытки по которым ожидаются в течение всего срока жизни (коллективная оценка)	0	0	0	0	0
14	финансовые активы, кредитные убытки по которым ожидаются в течение всего срока жизни (индивидуальная оценка)	0	0	0	0	0
15	кредитно-обесцененные финансовые активы	0	0	0	0	0
16	Списание финансовых активов, в том числе:	0	0	0	0	0
17	финансовые активы, кредитные убытки по которым ожидаются в течение 12 месяцев	0	0	0	0	0
18	финансовые активы, кредитные убытки по которым ожидаются в течение всего срока жизни (коллективная оценка)	0	0	0	0	0
19	финансовые активы, кредитные убытки по которым ожидаются в течение всего срока жизни (индивидуальная оценка)	0	0	0	0	0
20	кредитно-обесцененные финансовые активы	0	0	0	0	0
21	Изменения в результате модификации, которая не привела к прекращению признания финансового актива, в том числе:	0	0	0	0	0
22	финансовые активы, кредитные убытки по которым ожидаются в течение 12 месяцев	0	0	0	0	0
23	финансовые активы, кредитные убытки по которым ожидаются в течение всего срока жизни (коллективная оценка)	0	0	0	0	0
24	финансовые активы, кредитные убытки по которым ожидаются в течение всего срока жизни (индивидуальная оценка)	0	0	0	0	0
25	кредитно-обесцененные финансовые активы	0	0	0	0	0
26	Изменение порядка определения оценочного убытка от обесценения, в том числе:	0	0	0	0	0
27	финансовые активы, кредитные убытки по которым ожидаются в течение 12 месяцев	0	0	0	0	0



28	финансовые активы, кредитные убытки по которым ожидаются в течение всего срока жизни (коллективная оценка)	0	0	0	0	0
29	финансовые активы, кредитные убытки по которым ожидаются в течение всего срока жизни (индивидуальная оценка)	0	0	0	0	0
30	кредитно-обесцененные финансовые активы	0	0	0	0	0
31	Прочие изменения, в том числе:	0	0	0	0	0
32	финансовые активы, кредитные убытки по которым ожидаются в течение 12 месяцев	0	0	0	0	0
33	финансовые активы, кредитные убытки по которым ожидаются в течение всего срока жизни (коллективная оценка)	0	0	0	0	0
34	финансовые активы, кредитные убытки по которым ожидаются в течение всего срока жизни (индивидуальная оценка)	0	0	0	0	0
35	кредитно-обесцененные финансовые активы	0	0	0	0	0
36	Полная балансовая стоимость по состоянию на конец отчетного периода, в том числе:	0	1 316 570	0	0	1 316 570
37	финансовые активы, кредитные убытки по которым ожидаются в течение 12 месяцев	0	1 316 570	0	0	1 316 570
38	финансовые активы, кредитные убытки по которым ожидаются в течение всего срока жизни (коллективная оценка)	0	0	0	0	0
39	финансовые активы, кредитные убытки по которым ожидаются в течение всего срока жизни (индивидуальная оценка)	0	0	0	0	0
40	кредитно-обесцененные финансовые активы	0	0	0	0	0




Выверка изменений убытка от обесценения депозитов и прочих размещенных средств в кредитных организациях и банках-нерезидентах на 31.12.2024 г.

Таблица 10.3

Номер строки	Наименование показателя	Долговые ценные бумаги кредитных организаций и банков-нерезидентов	Депозиты в кредитных организациях и банках-нерезидентах	Сделки обратного репо	Прочие размещенные средства	Итого
1	2	3	4	5	6	7
1	Оценочный резерв под обесценение по состоянию на начало отчетного периода, в том числе:	0	0	0	0	0
2	финансовые активы, кредитные убытки по которым ожидаются в течение 12 месяцев	0	0	0	0	0
3	финансовые активы, кредитные убытки по которым ожидаются в течение всего срока жизни (коллективная оценка)	0	0	0	0	0
4	финансовые активы, кредитные убытки по которым ожидаются в течение всего срока жизни (индивидуальная оценка)	0	0	0	0	0
5	кредитно-обесцененные финансовые активы	0	0	0	0	0
6	Поступление финансовых активов, в том числе:	0	3 608	0	0	3 608
7	финансовые активы, кредитные убытки по которым ожидаются в течение 12 месяцев	0	3 608	0	0	3 608
8	финансовые активы, кредитные убытки по которым ожидаются в течение всего срока жизни (коллективная оценка)	0	0	0	0	0
9	финансовые активы, кредитные убытки по которым ожидаются в течение всего срока жизни (индивидуальная оценка)	0	0	0	0	0
10	кредитно-обесцененные финансовые активы	0	0	0	0	0
11	Прекращение признания финансовых активов, в том числе:	0	(1 681)	0	0	(1 681)
12	финансовые активы, кредитные убытки по которым ожидаются в течение 12 месяцев	0	(1 681)	0	0	(1 681)
13	финансовые активы, кредитные убытки по которым ожидаются в течение всего срока жизни (коллективная оценка)	0	0	0	0	0
14	финансовые активы, кредитные убытки по которым ожидаются в течение всего срока жизни (индивидуальная оценка)	0	0	0	0	0
15	кредитно-обесцененные финансовые активы	0	0	0	0	0
16	Списание финансовых активов, в том числе:	0	0	0	0	0
17	финансовые активы, кредитные убытки по которым ожидаются в течение 12 месяцев	0	0	0	0	0
18	финансовые активы, кредитные убытки по которым ожидаются в течение всего срока жизни (коллективная оценка)	0	0	0	0	0
19	финансовые активы, кредитные убытки по которым ожидаются в течение всего срока жизни (индивидуальная оценка)	0	0	0	0	0
20	кредитно-обесцененные финансовые активы	0	0	0	0	0
21	Изменения в результате модификации, которая не привела к прекращению признания финансового актива, в том числе:	0	0	0	0	0
22	финансовые активы, кредитные убытки по которым ожидаются в течение 12 месяцев	0	0	0	0	0
23	финансовые активы, кредитные убытки по которым ожидаются в течение всего срока жизни (коллективная оценка)	0	0	0	0	0
24	финансовые активы, кредитные убытки по которым ожидаются в течение всего срока жизни (индивидуальная оценка)	0	0	0	0	0
25	кредитно-обесцененные финансовые активы	0	0	0	0	0
26	Изменение порядка определения оценочного резерва под обесценение, в том числе:	0	0	0	0	0
27	финансовые активы, кредитные убытки по которым ожидаются в течение 12 месяцев	0	0	0	0	0
28	финансовые активы, кредитные убытки по которым ожидаются в течение всего срока жизни (коллективная оценка)	0	0	0	0	0
29	финансовые активы, кредитные убытки по которым ожидаются в течение всего срока жизни (индивидуальная оценка)	0	0	0	0	0
30	кредитно-обесцененные финансовые активы	0	0	0	0	0
31	Прочие изменения, в том числе:	0	0	0	0	0
32	финансовые активы, кредитные убытки по которым ожидаются в течение 12 месяцев	0	0	0	0	0
33	финансовые активы, кредитные убытки по которым ожидаются в течение всего срока жизни (коллективная оценка)	0	0	0	0	0




34	финансовые активы, кредитные убытки по которым ожидаются в течение всего срока жизни (индивидуальная оценка)	0	0	0	0	0
35	кредитно-обесцененные финансовые активы	0	0	0	0	0
36	Оценочный резерв под обесценение по состоянию на конец отчетного периода, в том числе:	0	1 927	0	0	1 927
37	финансовые активы, кредитные убытки по которым ожидаются в течение 12 месяцев	0	1 927	0	0	1 927
38	финансовые активы, кредитные убытки по которым ожидаются в течение всего срока жизни (коллективная оценка)	0	0	0	0	0
39	финансовые активы, кредитные убытки по которым ожидаются в течение всего срока жизни (индивидуальная оценка)	0	0	0	0	0
40	кредитно-обесцененные финансовые активы	0	0	0	0	0



**Информация по номинальным процентным ставкам
и ожидаемым срокам погашения по депозитам и прочим
размещенным средствам в кредитных организациях
и банках-нерезидентах**

Таблица 10.4

Номер строки	Наименование показателя	На 31.12.2024 г.		На 31.12.2023 г.	
		Диапазон процентных ставок	Интервал сроков погашения	Диапазон процентных ставок	Интервал сроков погашения
1	2	3	4	3	4
1	Долговые ценные бумаги в кредитных организациях и банках-нерезидентах	-	-	-	-
2	Депозиты в кредитных организациях и банках-нерезидентах, в том числе:	16,00% - 25,40%	39 - 208 дней	12,10% - 16,40%	61 - 181 день
3	субординированные депозиты	-	-	-	-
4	Сделки обратного репо с кредитными организациями и банками-нерезидентами	-	-	-	-
5	Прочие размещенные средства в кредитных организациях и банках-нерезидентах	-	-	-	-



**Примечание 11. Финансовые активы, оцениваемые по амортизированной стоимости:
займы выданные и прочие размещенные средства**

Прочие размещенные средства и прочая дебиторская задолженность


Таблица 11.1

Номер строки	Наименование показателя	На 31.12.2024 г.			На 31.12.2023 г.		
		Полная балансовая стоимость	Резерв под обесценение	Балансовая стоимость	Полная балансовая стоимость	Резерв под обесценение	Балансовая стоимость
1	2	3	4	5	6	7	8
1	Долговые ценные бумаги, оцениваемые по амортизированной стоимости	0	0	0	0	0	0
2	Займы выданные, оцениваемые по амортизированной стоимости	0	0	0	0	0	0
3	Сделки обратного репо, кроме сделок обратного репо с кредитными организациями и банками-нерезидентами	1 891 644	0	1 891 644	270 467	0	270 467
4	Расчеты по конверсионным операциям, производным финансовым инструментам, операциям с ценными бумагами и цифровыми финансовыми	1 824	0	1 824	206	0	206
5	Дебиторская задолженность по финансовой аренде	0	0	0	0	0	0
6	Расчеты по начисленным доходам по акциям, долям, паям	0	0	0	216	0	216
7	Прочее	325	0	325	0	0	0
8	Итого	1 893 793	0	1 893 793	270 890	0	270 890

Прочие размещенные средства и прочая дебиторская задолженность по деятельности по негосударственному пенсионному обеспечению и формированию долгосрочных сбережений

Таблица 11.1

Номер строки	Наименование показателя	На 31.12.2024 г.			На 31.12.2023 г.		
		Полная балансовая стоимость	Резерв под обесценение	Балансовая стоимость	Полная балансовая стоимость	Резерв под обесценение	Балансовая стоимость
1	2	3	4	5	6	7	8
1	Долговые ценные бумаги, оцениваемые по амортизированной стоимости	0	0	0	0	0	0
2	Займы выданные, оцениваемые по амортизированной стоимости	0	0	0	0	0	0
3	Сделки обратного репо, кроме сделок обратного репо с кредитными организациями и банками-нерезидентами	1 079 944	0	1 079 944	211 711	0	211 711
4	Расчеты по конверсионным операциям, производным финансовым инструментам, операциям с ценными бумагами и цифровыми финансовыми	636	0	636	122	0	122
5	Дебиторская задолженность по финансовой аренде	0	0	0	0	0	0
6	Расчеты по начисленным доходам по акциям, долям, паям	0	0	0	216	0	216
7	Прочее	0	0	0	0	0	0
8	Итого	1 080 580	0	1 080 580	212 049	0	212 049



Прочие размещенные средства и прочая дебиторская задолженность по деятельности по обязательному пенсионному страхованию


Таблица 11.1

Номер строки	Наименование показателя	На 31.12.2024 г.			На 31.12.2023 г.		
		Полная балансовая стоимость	Резерв под обесценение	Балансовая стоимость	Полная балансовая стоимость	Резерв под обесценение	Балансовая стоимость
1	2	3	4	5	6	7	8
1	Долговые ценные бумаги, оцениваемые по амортизированной стоимости	0	0	0	0	0	0
2	Займы выданные, оцениваемые по амортизированной стоимости	0	0	0	0	0	0
3	Сделки обратного репо, кроме сделок обратного репо с кредитными организациями и банками-нерезидентами	811 700	0	811 700	58 756	0	58 756
4	Расчеты по конверсионным операциям, производным финансовым инструментам, операциям с ценными бумагами и цифровыми финансовыми	1 188	0	1 188	85	0	85
5	Дебиторская задолженность по финансовой аренде	0	0	0	0	0	0
6	Расчеты по начисленным доходам по акциям, долям, паям	0	0	0	0	0	0
7	Прочее	0	0	0	0	0	0
8	Итого	812 888	0	812 888	58 840	0	58 840

Прочие размещенные средства и прочая дебиторская задолженность по деятельности по размещению и использованию собственных средств негосударственного пенсионного фонда

Таблица 11.1

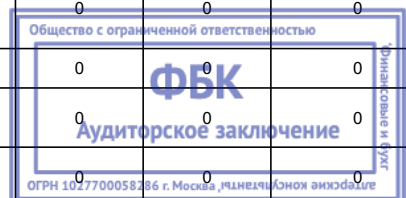
Номер строки	Наименование показателя	На 31.12.2024 г.			На 31.12.2023 г.		
		Полная балансовая стоимость	Резерв под обесценение	Балансовая стоимость	Полная балансовая стоимость	Резерв под обесценение	Балансовая стоимость
1	2	3	4	5	6	7	8
1	Долговые ценные бумаги, оцениваемые по амортизированной стоимости	0	0	0	0	0	0
2	Займы выданные, оцениваемые по амортизированной стоимости	0	0	0	0	0	0
3	Сделки обратного репо, кроме сделок обратного репо с кредитными организациями и банками-нерезидентами	0	0	0	0	0	0
4	Расчеты по конверсионным операциям, производным финансовым инструментам, операциям с ценными бумагами и цифровыми финансовыми	0	0	0	0	0	0
5	Дебиторская задолженность по финансовой аренде	0	0	0	0	0	0
6	Расчеты по начисленным доходам по акциям, долям, паям	0	0	0	0	0	0
7	Прочее	325	0	325	0	0	0
8	Итого	325	0	325	0	0	0



Выверка изменений полной балансовой стоимости прочих размещенных средств и прочей дебиторской задолженности на 31.12.2024 г.

Таблица 11.2

Номер строки	Наименование показателя	Долговые ценные бумаги	Займы выданные	Сделки обратного репо	Расчеты по конверсионным операциям, производным финансовым инструментам, операциям с ценными бумагами и цифровыми финансовыми активами	Дебиторская задолженность по финансовой аренде	Прочее	Итого
1	2	3	4	5	6	7	8	9
1	Полная балансовая стоимость по состоянию на начало отчетного периода, в том числе:	0	0	270 467	206	0	216	270 890
2	финансовые активы, кредитные убытки по которым ожидаются в течение 12 месяцев	0	0	270 467	206	0	216	270 890
3	финансовые активы, кредитные убытки по которым ожидаются в течение всего срока жизни (коллективная оценка)	0	0	0	0	0	0	0
4	финансовые активы, кредитные убытки по которым ожидаются в течение всего срока жизни (индивидуальная оценка)	0	0	0	0	0	0	0
5	кредитно-обесцененные финансовые активы	0	0	0	0	0	0	0
6	Поступление финансовых активов, в том числе:	0	0	164 438 346	171 461 873	0	45 014	335 945 233
7	финансовые активы, кредитные убытки по которым ожидаются в течение 12 месяцев	0	0	164 438 346	171 461 873	0	45 014	335 945 233
8	финансовые активы, кредитные убытки по которым ожидаются в течение всего срока жизни (коллективная оценка)	0	0	0	0	0	0	0
9	финансовые активы, кредитные убытки по которым ожидаются в течение всего срока жизни (индивидуальная оценка)	0	0	0	0	0	0	0
10	кредитно-обесцененные финансовые активы	0	0	0	0	0	0	0
11	Прекращение признания финансовых активов, в том числе:	0	0	(162 817 454)	(171 460 253)	0	(44 905)	(334 322 612)
12	финансовые активы, кредитные убытки по которым ожидаются в течение 12 месяцев	0	0	(162 817 454)	(171 460 253)	0	(44 905)	(334 322 612)
13	финансовые активы, кредитные убытки по которым ожидаются в течение всего срока жизни (коллективная оценка)	0	0	0	0	0	0	0
14	финансовые активы, кредитные убытки по которым ожидаются в течение всего срока жизни (индивидуальная оценка)	0	0	0	0	0	0	0
15	кредитно-обесцененные финансовые активы	0	0	0	0	0	0	0
16	Списание финансовых активов, в том числе:	0	0	0	0	0	0	0
17	финансовые активы, кредитные убытки по которым ожидаются в течение 12 месяцев	0	0	0	0	0	0	0
18	финансовые активы, кредитные убытки по которым ожидаются в течение всего срока жизни (коллективная оценка)	0	0	0	0	0	0	0
19	финансовые активы, кредитные убытки по которым ожидаются в течение всего срока жизни (индивидуальная оценка)	0	0	0	0	0	0	0
20	кредитно-обесцененные финансовые активы	0	0	0	0	0	0	0
21	Изменения в результате модификации, которая не привела к прекращению признания финансового актива, в том числе:	0	0	0	0	0	0	0
22	финансовые активы, кредитные убытки по которым ожидаются в течение 12 месяцев	0	0	0	0	0	0	0
23	финансовые активы, кредитные убытки по которым ожидаются в течение всего срока жизни (коллективная оценка)	0	0	0	0	0	0	0
24	финансовые активы, кредитные убытки по которым ожидаются в течение всего срока жизни (индивидуальная оценка)	0	0	0	0	0	0	0
25	кредитно-обесцененные финансовые активы	0	0	0	0	0	0	0
26	Изменение порядка определения оценочного убытка от обесценения, в том числе:	0	0	0	0	0	0	0
27	финансовые активы, кредитные убытки по которым ожидаются в течение 12 месяцев	0	0	0	0	0	0	0

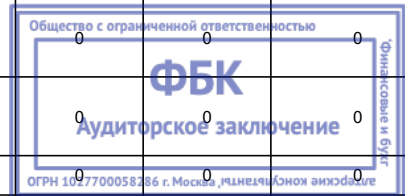


28	финансовые активы, кредитные убытки по которым ожидаются в течение всего срока жизни (коллективная оценка)	0	0	0	0	0	0	0
29	финансовые активы, кредитные убытки по которым ожидаются в течение всего срока жизни (индивидуальная оценка)	0	0	0	0	0	0	0
30	кредитно-обесцененные финансовые активы	0	0	0	0	0	0	0
31	Прочие изменения, в том числе:	0	0	285	(2)	0	0	283
32	финансовые активы, кредитные убытки по которым ожидаются в течение 12 месяцев	0	0	285	(2)	0	0	283
33	финансовые активы, кредитные убытки по которым ожидаются в течение всего срока жизни (коллективная оценка)	0	0	0	0	0	0	0
34	финансовые активы, кредитные убытки по которым ожидаются в течение всего срока жизни (индивидуальная оценка)	0	0	0	0	0	0	0
35	кредитно-обесцененные финансовые активы	0	0	0	0	0	0	0
36	Полная балансовая стоимость по состоянию на конец отчетного периода, в том числе:	0	0	1 891 644	1 824	0	325	1 893 793
37	финансовые активы, кредитные убытки по которым ожидаются в течение 12 месяцев	0	0	1 891 644	1 824	0	325	1 893 793
38	финансовые активы, кредитные убытки по которым ожидаются в течение всего срока жизни (коллективная оценка)	0	0	0	0	0	0	0
39	финансовые активы, кредитные убытки по которым ожидаются в течение всего срока жизни (индивидуальная оценка)	0	0	0	0	0	0	0
40	кредитно-обесцененные финансовые активы	0	0	0	0	0	0	0


Выверка изменений полной балансовой стоимости прочих размещенных средств и прочей дебиторской задолженности на 31.12.2023 г.

Таблица 11.2


Номер строки	Наименование показателя	Долговые ценные бумаги	Займы выданные	Сделки обратного репо	Расчеты по конверсионным операциям, производным финансовым инструментам, операциям с ценными бумагами и цифровыми финансовыми активами	Дебиторская задолженность по финансовой аренде	Прочее	Итого
1	2	3	4	5	6	7	8	9
1	Полная балансовая стоимость по состоянию на начало отчетного периода, в том числе:	0	0	0	57	0	0	57
2	финансовые активы, кредитные убытки по которым ожидаются в течение 12 месяцев	0	0	0	57	0	0	57
3	финансовые активы, кредитные убытки по которым ожидаются в течение всего срока жизни (коллективная оценка)	0	0	0	0	0	0	0
4	финансовые активы, кредитные убытки по которым ожидаются в течение всего срока жизни (индивидуальная оценка)	0	0	0	0	0	0	0
5	кредитно-обесцененные финансовые активы	0	0	0	0	0	0	0
6	Поступление финансовых активов, в том числе:	0	0	34 942 417	39 727 974	0	807	74 671 199
7	финансовые активы, кредитные убытки по которым ожидаются в течение 12 месяцев	0	0	34 942 417	39 727 974	0	807	74 671 199
8	финансовые активы, кредитные убытки по которым ожидаются в течение всего срока жизни (коллективная оценка)	0	0	0	0	0	0	0
9	финансовые активы, кредитные убытки по которым ожидаются в течение всего срока жизни (индивидуальная оценка)	0	0	0	0	0	0	0
10	кредитно-обесцененные финансовые активы	0	0	0	0	0	0	0
11	Прекращение признания финансовых активов, в том числе:	0	0	(34 671 986)	(39 727 827)	0	(591)	(74 400 405)
12	финансовые активы, кредитные убытки по которым ожидаются в течение 12 месяцев	0	0	(34 671 986)	(39 727 827)	0	(591)	(74 400 405)
13	финансовые активы, кредитные убытки по которым ожидаются в течение всего срока жизни (коллективная оценка)	0	0	0	0	0	0	0
14	финансовые активы, кредитные убытки по которым ожидаются в течение всего срока жизни (индивидуальная оценка)	0	0	0	0	0	0	0
15	кредитно-обесцененные финансовые активы	0	0	0	0	0	0	0
16	Списание финансовых активов, в том числе:	0	0	0	0	0	0	0



17	финансовые активы, кредитные убытки по которым ожидаются в течение 12 месяцев	0	0	0	0	0	0	0
18	финансовые активы, кредитные убытки по которым ожидаются в течение всего срока жизни (коллективная оценка)	0	0	0	0	0	0	0
19	финансовые активы, кредитные убытки по которым ожидаются в течение всего срока жизни (индивидуальная оценка)	0	0	0	0	0	0	0
20	кредитно-обесцененные финансовые активы	0	0	0	0	0	0	0
21	Изменения в результате модификации, которая не привела к прекращению признания финансового актива, в том числе:	0	0	0	0	0	0	0
22	финансовые активы, кредитные убытки по которым ожидаются в течение 12 месяцев	0	0	0	0	0	0	0
23	финансовые активы, кредитные убытки по которым ожидаются в течение всего срока жизни (коллективная оценка)	0	0	0	0	0	0	0
24	финансовые активы, кредитные убытки по которым ожидаются в течение всего срока жизни (индивидуальная оценка)	0	0	0	0	0	0	0
25	кредитно-обесцененные финансовые активы	0	0	0	0	0	0	0
26	Изменение порядка определения оценочного убытка от обесценения, в том числе:	0	0	0	0	0	0	0
27	финансовые активы, кредитные убытки по которым ожидаются в течение 12 месяцев	0	0	0	0	0	0	0
28	финансовые активы, кредитные убытки по которым ожидаются в течение всего срока жизни (коллективная оценка)	0	0	0	0	0	0	0
29	финансовые активы, кредитные убытки по которым ожидаются в течение всего срока жизни (индивидуальная оценка)	0	0	0	0	0	0	0
30	кредитно-обесцененные финансовые активы	0	0	0	0	0	0	0
31	Прочие изменения, в том числе:	0	0	36	2	0	0	39
32	финансовые активы, кредитные убытки по которым ожидаются в течение 12 месяцев	0	0	36	2	0	0	39
33	финансовые активы, кредитные убытки по которым ожидаются в течение всего срока жизни (коллективная оценка)	0	0	0	0	0	0	0
34	финансовые активы, кредитные убытки по которым ожидаются в течение всего срока жизни (индивидуальная оценка)	0	0	0	0	0	0	0
35	кредитно-обесцененные финансовые активы	0	0	0	0	0	0	0
36	Полная балансовая стоимость по состоянию на конец отчетного периода, в том числе:	0	0	270 467	206	0	216	270 890
37	финансовые активы, кредитные убытки по которым ожидаются в течение 12 месяцев	0	0	270 467	206	0	216	270 890
38	финансовые активы, кредитные убытки по которым ожидаются в течение всего срока жизни (коллективная оценка)	0	0	0	0	0	0	0
39	финансовые активы, кредитные убытки по которым ожидаются в течение всего срока жизни (индивидуальная оценка)	0	0	0	0	0	0	0
40	кредитно-обесцененные финансовые активы	0	0	0	0	0	0	0



24	финансовые активы, кредитные убытки по которым ожидаются в течение всего срока жизни (индивидуальная оценка)	0	0	0	0	0	0	0
25	кредитно-обесцененные финансовые активы	0	0	0	0	0	0	0
26	Изменение порядка определения оценочного резерва под обесценение, в том числе:	0	0	0	0	0	0	0
27	финансовые активы, кредитные убытки по которым ожидаются в течение 12 месяцев	0	0	0	0	0	0	0
28	финансовые активы, кредитные убытки по которым ожидаются в течение всего срока жизни (коллективная оценка)	0	0	0	0	0	0	0
29	финансовые активы, кредитные убытки по которым ожидаются в течение всего срока жизни (индивидуальная оценка)	0	0	0	0	0	0	0
30	кредитно-обесцененные финансовые активы	0	0	0	0	0	0	0
31	Прочие изменения, в том числе:	0	0	0	0	0	0	0
32	финансовые активы, кредитные убытки по которым ожидаются в течение 12 месяцев	0	0	0	0	0	0	0
33	финансовые активы, кредитные убытки по которым ожидаются в течение всего срока жизни (коллективная оценка)	0	0	0	0	0	0	0
34	финансовые активы, кредитные убытки по которым ожидаются в течение всего срока жизни (индивидуальная оценка)	0	0	0	0	0	0	0
35	кредитно-обесцененные финансовые активы	0	0	0	0	0	0	0
36	Оценочный резерв под обесценение по состоянию на конец отчетного периода, в том числе:	0	0	0	0	0	0	0
37	финансовые активы, кредитные убытки по которым ожидаются в течение 12 месяцев	0	0	0	0	0	0	0
38	финансовые активы, кредитные убытки по которым ожидаются в течение всего срока жизни (коллективная оценка)	0	0	0	0	0	0	0
39	финансовые активы, кредитные убытки по которым ожидаются в течение всего срока жизни (индивидуальная оценка)	0	0	0	0	0	0	0
40	кредитно-обесцененные финансовые активы	0	0	0	0	0	0	0



Примечание 15. Инвестиции в дочерние предприятия

Информация об инвестициях в дочерние предприятия

Таблица 15.1

Номер строки	Наименование показателя	На 31.12.2024 г.				На 31.12.2023 г.				Страна регистрации
		Полная балансовая стоимость	Резерв под обесценение	Балансовая стоимость	Доля участия, %	Полная балансовая стоимость	Резерв под обесценение	Балансовая стоимость	Доля участия, %	
1	2	3	4	5	6	7	8	9	10	11
1	Общество с ограниченной ответственностью "СУРА"	6 510	0	6 510	100	0	0	0	0	643
2	Итого	6 510	0	6 510	X	0	0	0	X	X

Инвестиции в дочерние предприятия по деятельности по негосударственному пенсионному обеспечению и формированию долгосрочных сбережений

Таблица 15.1

Номер строки	Наименование показателя	На 31.12.2024 г.				На 31.12.2023 г.				Страна регистрации
		Полная балансовая стоимость	Резерв под обесценение	Балансовая стоимость	Доля участия, %	Полная балансовая стоимость	Резерв под обесценение	Балансовая стоимость	Доля участия, %	
1	2	3	4	5	6	7	8	9	10	11
1		0	0	0	-	0	0	0	-	-
2	Итого	0	0	0	X	0	0	0	X	X

Инвестиции в дочерние предприятия по деятельности по обязательному пенсионному страхованию

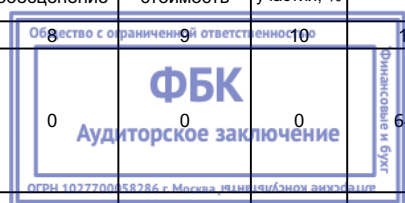
Таблица 15.1

Номер строки	Наименование показателя	На 31.12.2024 г.				На 31.12.2023 г.				Страна регистрации
		Полная балансовая стоимость	Резерв под обесценение	Балансовая стоимость	Доля участия, %	Полная балансовая стоимость	Резерв под обесценение	Балансовая стоимость	Доля участия, %	
1	2	3	4	5	6	7	8	9	10	11
1		0	0	0	-	0	0	0	-	-
2	Итого	0	0	0	X	0	0	0	X	X

Инвестиции в дочерние предприятия по деятельности по размещению и использованию собственных средств негосударственного пенсионного фонда

Таблица 15.1


Номер строки	Наименование показателя	На 31.12.2024 г.				На 31.12.2023 г.				Страна регистрации
		Полная балансовая стоимость	Резерв под обесценение	Балансовая стоимость	Доля участия, %	Полная балансовая стоимость	Резерв под обесценение	Балансовая стоимость	Доля участия, %	
1	2	3	4	5	6	7	8	9	10	11
1	Общество с ограниченной ответственностью "СУРА"	6 510	0	6 510	100	0	0	0	0	643
2	Итого	6 510	0	6 510	X	0	0	0	X	X



Анализ изменений резерва под обесценение инвестиций в дочерние предприятия

Таблица 15.2


Номер строки	Наименование показателя	Инвестиции в дочерние предприятия
1	2	3
1	Резерв под обесценение на 01.01.2024 г.	0
2	Отчисления в резерв (восстановление резерва) под обесценение	0
3	Средства, списанные как безнадежные	0
4	Прочие движения	0
5	Резерв под обесценение на 31.12.2024 г.	0




**Примечание 17. Инвестиционное имущество
и капитальные вложения в него
(негосударственное пенсионное обеспечение)**

Таблица 17.1

№ строки	Наименование	Инвестиционное имущество в собственности	Активы в форме права пользования	Капитальные вложения в инвестиционное имущество	Итого
1	2	3	4	5	6
1	Балансовая стоимость на 01 января 2023 г. в том числе:	61 115	0	0	61 115
2	первоначальная (переоцененная) стоимость	61 115	0	0	61 115
3	накопленная амортизация	0	0	0	0
4	накопленное обесценение	0	0	0	0
5	Поступление в том числе:	0	0	0	0
6	в результате приобретения	0	0	0	0
7	в результате последующих затрат, признанных в балансовой стоимости	0	0	0	0
8	Перевод в инвестиционное имущество из капитальных вложений	0	0	0	0
9	Переклассификация в активы (активы выбывающих групп), классифицированные как предназначенные для продажи	0	0	0	0
10	Выбытие, в том числе:	0	0	0	0
10.1	первоначальная (переоцененная) стоимость	0	0	0	0
10.2	накопленная амортизация	0	0	0	0
10.3	накопленное обесценение	0	0	0	0
11	Амортизация	0	0	0	0
12	Обесценение	0	0	0	0
13	Восстановление обесценения	0	0	0	0
14	Переклассификация в основные средства и обратно	0	0	0	0
15	Переклассификация в прочие активы	0	0	0	0
16	Увеличение (уменьшение) стоимости в результате переоценки	(9 948)	0	0	(9 948)
17	Прочее	0	0	0	0
18	Балансовая стоимость на 31 декабря 2024 г. в том числе:	51 167	0	0	51 167
19	первоначальная (переоцененная) стоимость	51 167	0	0	51 167
20	накопленная амортизация	0	0	0	0
21	накопленное обесценение	0	0	0	0
22	Балансовая стоимость на 01 января 2024 г. в том числе:	51 167	0	0	51 167
23	первоначальная (переоцененная) стоимость	51 167	0	0	51 167
24	накопленная амортизация	0	0	0	0
25	накопленное обесценение	0	0	0	0
26	Поступление в том числе:	0	0	0	0
27	в результате приобретения	0	0	0	0
28	в результате последующих затрат, признанных в балансовой стоимости	0	0	0	0
29	Перевод в инвестиционное имущество из капитальных вложений	0	0	0	0



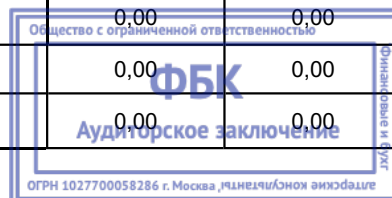
30	Переклассификация в активы (активы выбывающих групп), классифицированные как предназначенные для продажи	0	0	0	0
31	Выбытие, в том числе:	0	0	0	0
10.1	первоначальная (переоцененная) стоимость	0	0	0	0
10.2	накопленная амортизация	0	0	0	0
10.3	накопленное обесценение	0	0	0	0
32	Амортизация	0	0	0	0
33	Обесценение	0	0	0	0
34	Восстановление обесценения	0	0	0	0
35	Переклассификация в основные средства и обратно	0	0	0	0
36	Переклассификация в прочие активы	0	0	0	0
37	Увеличение (уменьшение) стоимости в результате переоценки	5 417	0	0	5 417
38	Прочее	0	0	0	0
39	Балансовая стоимость на 31 декабря 2024 г. в том числе:	56 583	0	0	56 583
40	первоначальная (переоцененная) стоимость	56 583	0	0	56 583
41	накопленная амортизация	0	0	0	0
42	накопленное обесценение	0	0	0	0




**Примечание 17. Инвестиционное имущество
и капитальные вложения в него
(формирование долгосрочных сбережений)**

Таблица 17.1

№ строки	Наименование	Инвестиционное имущество в собственности	Активы в форме права пользования	Капитальные вложения в инвестиционное имущество	Итого
1	2	3	4	5	6
1	Балансовая стоимость на 1 января 2023 г. в том числе:	0,00	0,00	0,00	0,00
2	первоначальная (переоцененная) стоимость	0,00	0,00	0,00	0,00
3	накопленная амортизация	0,00	0,00	0,00	0,00
4	накопленное обесценение	0,00	0,00	0,00	0,00
5	Поступление в том числе:	0,00	0,00	0,00	0,00
6	в результате приобретения	0,00	0,00	0,00	0,00
7	в результате последующих затрат, признанных в балансовой стоимости	0,00	0,00	0,00	0,00
8	Перевод в инвестиционное имущество из капитальных вложений	0,00	0,00	0,00	0,00
9	Переклассификация в активы (активы выбывающих групп), классифицированные как предназначенные для продажи	0,00	0,00	0,00	0,00
10	Выбытие, в том числе:	0,00	0,00	0,00	0,00
10.1	первоначальная (переоцененная) стоимость	0,00	0,00	0,00	0,00
10.2	накопленная амортизация	0,00	0,00	0,00	0,00
10.3	накопленное обесценение	0,00	0,00	0,00	0,00
11	Амортизация	0,00	0,00	0,00	0,00
12	Обесценение	0,00	0,00	0,00	0,00
13	Восстановление обесценения	0,00	0,00	0,00	0,00
14	Переклассификация в основные средства и обратно	0,00	0,00	0,00	0,00
15	Переклассификация в прочие активы	0,00	0,00	0,00	0,00
16	Увеличение (уменьшение) стоимости в результате переоценки	0,00	0,00	0,00	0,00
17	Прочее	0,00	0,00	0,00	0,00
18	Балансовая стоимость на 31 декабря 2023 г. в том числе:	0,00	0,00	0,00	0,00
19	первоначальная (переоцененная) стоимость	0,00	0,00	0,00	0,00
20	накопленная амортизация	0,00	0,00	0,00	0,00
21	накопленное обесценение	0,00	0,00	0,00	0,00
22	Балансовая стоимость на 1 января 2024 г. в том числе:	0,00	0,00	0,00	0,00
23	первоначальная (переоцененная) стоимость	0,00	0,00	0,00	0,00
24	накопленная амортизация	0,00	0,00	0,00	0,00
25	накопленное обесценение	0,00	0,00	0,00	0,00
26	Поступление в том числе:	0,00	0,00	0,00	0,00
27	в результате приобретения	0,00	0,00	0,00	0,00
28	в результате последующих затрат, признанных в балансовой стоимости	0,00	0,00	0,00	0,00



29	Перевод в инвестиционное имущество из капитальных вложений	0,00	0,00	0,00	0,00
30	Переклассификация в активы (активы выбывающих групп), классифицированные как предназначенные для продажи	0,00	0,00	0,00	0,00
31	Выбытие, в том числе:	0,00	0,00	0,00	0,00
10.1	первоначальная (переоцененная) стоимость	0,00	0,00	0,00	0,00
10.2	накопленная амортизация	0,00	0,00	0,00	0,00
10.3	накопленное обесценение	0,00	0,00	0,00	0,00
32	Амортизация	0,00	0,00	0,00	0,00
33	Обесценение	0,00	0,00	0,00	0,00
34	Восстановление обесценения	0,00	0,00	0,00	0,00
35	Переклассификация в основные средства и обратно	0,00	0,00	0,00	0,00
36	Переклассификация в прочие активы	0,00	0,00	0,00	0,00
37	Увеличение (уменьшение) стоимости в результате переоценки	0,00	0,00	0,00	0,00
38	Прочее	0,00	0,00	0,00	0,00
39	Балансовая стоимость на 31 декабря 2024 г. в том числе:	0,00	0,00	0,00	0,00
40	первоначальная (переоцененная) стоимость	0,00	0,00	0,00	0,00
41	накопленная амортизация	0,00	0,00	0,00	0,00
42	накопленное обесценение	0,00	0,00	0,00	0,00



Суммы, признанные в отчете о финансовых результатах


Таблица 17.3

Номер строки	Наименование показателя	На 31.12.2024	На 31.12.2023
1	2	3	4
1	Доходы от сдачи имущества в аренду	3 979	3 413
2	Прямые операционные расходы по инвестиционному имуществу, приносящему арендный доход	(13 894)	(6 187)
3	Другие прямые операционные расходы по инвестиционному имуществу, не приносящему арендный доход	0	0
3.1	Прочее	5 417	(9 948)
4	Итого	(4 498)	(12 722)

Сверка полученных данных по оценке и балансовой стоимости инвестиционного имущества

Таблица 17.4

Номер строки	Наименование показателя	На 31.12.2024 г.	На 31.12.2023 г.
1	2	3	4
1	Полученные данные по оценке	56 583	51 167
2	Минус: затраты на строительство и прибыль застройщиков, вычитаемые из сумм оценки объектов инвестиционного имущества, оцененных по принципу "как если бы объект был завершен"	0	0
3	Минус: наращенный арендный доход, отраженный как отдельный актив	0	0
4	Справедливая стоимость, отраженная в бухгалтерском балансе	56 583	51 167




Примечание 18. Нематериальные активы и капитальные вложения в них

Таблица 18.1

Номер строки	Наименование показателя	Нематериальные активы, приобретенные			Нематериальные активы, созданные самостоятельно			Капитальные вложения в объекты нематериальных активов	Итого
		программное обеспечение	лицензии и франшизы	Прочее	программное обеспечение	лицензии и франшизы	Прочее		
1	2	3	4	5	6	7	8	9	10
1	Балансовая стоимость на 01 января 2023 г., в том числе:	0	21 166	0	0	0	0	0	21 166
2	первоначальная (переоцененная) стоимость	0	30 565	0	0	0	0	0	30 565
3	накопленная амортизация	0	(9 398)	0	0	0	0	0	(9 398)
4	накопленное обесценение	0	0	0	0	0	0	0	0
5	Поступление	0	5 600	0	0	0	0	452	6 052
6	Перевод капитальных вложений в нематериальные активы	0	0	0	0	0	0	0	0
7	Переклассификация в активы (активы выбывающих групп), классифицированные как предназначенные для продажи	0	0	0	0	0	0	0	0
8	Выбытие, в том числе:	0	(405)	0	0	0	0	0	(405)
9	первоначальная (переоцененная) стоимость	0	(925)	0	0	0	0	0	(925)
10	накопленная амортизация	0	520	0	0	0	0	0	520
11	накопленное обесценение	0	0	0	0	0	0	0	0
12	Амортизация	0	(5 414)	0	0	0	0	0	(5 414)
13	Обесценение, в том числе:	0	0	0	0	0	0	0	0
14	отраженное в составе прибыли или убытка	0	0	0	0	0	0	0	0
15	отраженное в прочем совокупном доходе	0	0	0	0	0	0	0	0
16	Восстановление обесценения, в том числе:	0	0	0	0	0	0	0	0
17	отраженное в составе прибыли или убытка	0	0	0	0	0	0	0	0
18	отраженное в прочем совокупном доходе	0	0	0	0	0	0	0	0
19	Увеличение (уменьшение) стоимости в результате переоценки, в том числе:	0	0	0	0	0	0	0	0
20	отраженное в составе прибыли или убытка	0	0	0	0	0	0	0	0
21	отраженное в прочем совокупном доходе	0	0	0	0	0	0	0	0
22	Прочее	0	0	0	0	0	0	0	0
23	Балансовая стоимость на 31 декабря 2023 г., в том числе	0	20 947	0	0	0	0	452	21 399
24	первоначальная (переоцененная) стоимость	0	35 239	0	0	0	0	452	35 692
25	накопленная амортизация	0	(14 293)	0	0	0	0	0	(14 293)
26	накопленное обесценение	0	0	0	0	0	0	0	0
27	Балансовая стоимость на 31 декабря 2023 г., в том числе	0	20 947	0	0	0	0	452	21 399
28	первоначальная (переоцененная) стоимость	0	35 239	0	0	0	0	452	35 692
29	накопленная амортизация	0	(14 293)	0	0	0	0	0	(14 293)
30	накопленное обесценение	0	0	0	0	0	0	0	0
31	Поступление	0	14 049	1 825	0	0	0	12 790	28 664



32	Перевод капитальных вложений в нематериальные активы	0	452	0	0	0	0	(452)	0
33	Переклассификация в активы (активы выбывающих групп), классифицированные как предназначенные для продажи	0	0	0	0	0	0	0	0
34	Выбытие, в том числе:	0	0	(15)	0	0	0	0	(15)
35	первоначальная (переоцененная) стоимость	0	0	(25)	0	0	0	0	(25)
36	накопленная амортизация	0	0	10	0	0	0	0	10
37	накопленное обесценение	0	0	0	0	0	0	0	0
38	Амортизация	0	(6 386)	(19)	0	0	0	0	(6 405)
39	Обесценение, в том числе:	0	0	0	0	0	0	0	0
40	отраженное в составе прибыли или убытка	0	0	0	0	0	0	0	0
41	отраженное в прочем совокупном доходе	0	0	0	0	0	0	0	0
42	Восстановление обесценения, в том числе:	0	0	0	0	0	0	0	0
43	отраженное в составе прибыли или убытка	0	0	0	0	0	0	0	0
44	отраженное в прочем совокупном доходе	0	0	0	0	0	0	0	0
45	Увеличение (уменьшение) стоимости в результате переоценки, в том числе:	0	0	0	0	0	0	0	0
46	отраженное в составе прибыли или убытка	0	0	0	0	0	0	0	0
47	отраженное в прочем совокупном доходе	0	0	0	0	0	0	0	0
48	Прочее	0	(13 209)	(10)	0	0	0	0	(13 219)
49	Балансовая стоимость на 31 декабря 2024 г., в том числе:	0	15 853	1 781	0	0	0	12 790	30 424
50	первоначальная (переоцененная) стоимость	0	49 741	1 800	0	0	0	12 790	64 331
51	накопленная амортизация	0	(33 888)	(19)	0	0	0	0	(33 907)
52	накопленное обесценение	0	0	0	0	0	0	0	0



Примечание 19. Основные средства и капитальные вложения в них

Таблица 19.1

Номер строки	Наименование показателя	Основные средства в собственности				Активы в форме права пользования, относящиеся к основным средствам				Капитальные вложения в основные средства	Итого
		Земля, здания и сооружения	Офисное и компьютерное оборудование	Транспортные средства	Прочее	Земля, здания и сооружения	Офисное и компьютерное оборудование	Транспортные средства	Прочее		
1	2	3	4	5	6	7	8	9	10	11	12
1	Балансовая стоимость на 01 января 2023 г., в том числе:	0	2 161	5 841	217	0	0	0	0	0	8 219
2	первоначальная (переоцененная) стоимость	0	5 130	7 623	1 647	0	0	0	0	0	14 400
3	накопленная амортизация	0	(2 969)	(1 782)	(1 429)	0	0	0	0	0	(6 180)
4	накопленное обесценение	0	0	0	0	0	0	0	0	0	0
5	Поступление	0	2 867	0	0	0	0	0	0	1 612	4 479
6	Перевод в основные средства из капитальных вложений	0	0	0	0	0	0	0	0	0	0
7	Переклассификация в активы (активы выбывающих групп), классифицированные как предназначенные для продажи	0	0	0	0	0	0	0	0	0	0
8	Переклассификация в инвестиционное имущество и обратно	0	0	0	0	0	0	0	0	0	0
9	Выбытие, в том числе:	0	0	0	0	0	0	0	0	0	0
9.1	первоначальная (переоцененная) стоимость	0	(1 573)	(1 741)	0	0	0	0	0	0	(3 315)
9.2	накопленная амортизация	0	1 573	1 741	0	0	0	0	0	0	3 315
9.3	накопленное обесценение	0	0	0	0	0	0	0	0	0	0
10	Амортизация	0	(1 325)	(1 176)	(52)	0	0	0	0	0	(2 553)
11	Обесценение, в том числе:	0	0	0	0	0	0	0	0	0	0
12	отраженное в составе прибыли или убытка	0	0	0	0	0	0	0	0	0	0
13	отраженное в прочем совокупном доходе	0	0	0	0	0	0	0	0	0	0
14	Восстановление обесценения, в том числе:	0	0	0	0	0	0	0	0	0	0
15	отраженное в составе прибыли или убытка	0	0	0	0	0	0	0	0	0	0
16	отраженное в прочем совокупном доходе	0	0	0	0	0	0	0	0	0	0
17	Увеличение (уменьшение) стоимости в результате переоценки, в том	0	0	0	0	0	0	0	0	0	0
18	отраженное в составе прибыли или убытка	0	0	0	0	0	0	0	0	0	0
19	отраженное в прочем совокупном доходе	0	0	0	0	0	0	0	0	0	0
20	Прочее	0	0	0	0	0	0	0	0	0	0
21	Балансовая стоимость на 31 декабря 2023 г., в том числе	0	3 703	4 665	166	0	0	0	0	1 612	10 145
22	первоначальная (переоцененная) стоимость	0	6 424	5 882	1 647	0	0	0	0	1 612	15 564
23	накопленная амортизация	0	(2 721)	(1 217)	(1 481)	0	0	0	0	0	(5 419)
24	накопленное обесценение	0	0	0	0	0	0	0	0	0	0

25	Балансовая стоимость на 01 января 2024 г., в том числе	0	3 703	4 665	166	0	0	0	0	1 612	10 145
26	первоначальная (переоцененная) стоимость	0	6 424	5 882	1 647	0	0	0	0	1 612	15 564
27	накопленная амортизация	0	(2 721)	(1 217)	(1 481)	0	0	0	0	0	(5 419)
28	накопленное обесценение	0	0	0	0	0	0	0	0	0	0
29	Поступление	1 516	6 885	6 774	3 527	0	0	0	0	0	18 702
30	Перевод в основные средства из капитальных вложений	0	1 612	0	0	0	0	0	0	(1 612)	0
31	Переклассификация в активы (активы выбывающих групп), классифицированные как предназначенные для продажи	0	0	0	0	0	0	0	0	0	0
32	Переклассификация в инвестиционное имущество и обратно	0	0	0	0	0	0	0	0	0	0
33	Выбытие, в том числе:	0	0	0	0	0	0	0	0	0	0
33.1	первоначальная (переоцененная) стоимость	0	0	0	(335)	0	0	0	0	0	(335)
33.2	накопленная амортизация	0	0	0	335	0	0	0	0	0	335
33.3	накопленное обесценение	0	0	0	0	0	0	0	0	0	0
34	Амортизация	(6)	(2 347)	(1 875)	(116)	0	0	0	0	0	(4 344)
35	Обесценения, в том числе:	0	0	0	0	0	0	0	0	0	0
36	отраженное в составе прибыли или убытка	0	0	0	0	0	0	0	0	0	0
37	отраженное в прочем совокупном доходе	0	0	0	0	0	0	0	0	0	0
38	Восстановление обесценения, в том числе:	0	0	0	0	0	0	0	0	0	0
39	отраженное в составе прибыли или убытка	0	0	0	0	0	0	0	0	0	0
40	отраженное в прочем совокупном доходе	0	0	0	0	0	0	0	0	0	0
41	Увеличение (уменьшение) стоимости в результате переоценки, в том	0	0	0	0	0	0	0	0	0	0
42	отраженное в составе прибыли или убытка	0	0	0	0	0	0	0	0	0	0
43	отраженное в прочем совокупном доходе	0	0	0	0	0	0	0	0	0	0
44	Прочее	(434)	(387)	(1 980)	(3 218)	0	0	0	0	0	(6 018)
45	Балансовая стоимость на 31 декабря 2024 г., в том числе:	1 076	9 465	7 585	359	0	0	0	0	0	18 485
46	первоначальная (переоцененная) стоимость	1 516	14 920	12 656	4 838	0	0	0	0	0	33 930
47	накопленная амортизация	(440)	(5 455)	(5 071)	(4 479)	0	0	0	0	0	(15 445)
48	накопленное обесценение	0	0	0	0	0	0	0	0	0	0



Примечание 21. Прочие активы

Прочие активы

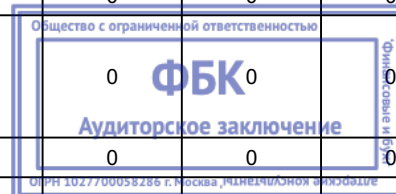
Таблица 21.1

Номер строки	Наименование показателя	На 31.12.2024 г.			На 31.12.2023 г.		
		Полная балансовая стоимость	Резерв под обесценение	Балансовая стоимость	Полная балансовая стоимость	Резерв под обесценение	Балансовая стоимость
1	2	3	4	5	6	7	8
1	Расчеты по договорам администрирования договоров об обязательном пенсионном страховании и негосударственного пенсионного обеспечения	0	0	0	0	0	0
2	Расчеты по налогам и сборам, кроме налога на прибыль	0	0	0	5	0	5
3	Расчеты по социальному страхованию	89	0	89	70	0	70
4	Расчеты с персоналом	449	0	449	417	0	417
5	Налог на добавленную стоимость, уплаченный	78	0	78	58	0	58
6	Расчеты с поставщиками и подрядчиками	6 117	0	6 117	6 355	0	6 355
7	Запасы	0	0	0	0	0	0
8	Расчеты с акционерами	0	0	0	0	0	0
9	Накопленная величина изменения справедливой стоимости объекта хеджирования (твердое договорное обязательство)	0	0	0	0	0	0
10	Прочее	0	0	0	0	0	0
11	Итого	6 733	0	6 733	6 905	0	6 905

Прочие активы по деятельности по негосударственному пенсионному обеспечению и формированию долгосрочных сбережений

Таблица 21.1

Номер строки	Наименование показателя	На 31.12.2024 г.			На 31.12.2023 г.		
		Полная балансовая стоимость	Резерв под обесценение	Балансовая стоимость	Полная балансовая стоимость	Резерв под обесценение	Балансовая стоимость
1	2	3	4	5	6	7	8
1	Расчеты по договорам администрирования договоров об обязательном пенсионном страховании и негосударственного пенсионного обеспечения	0	0	0	0	0	0
2	Расчеты по налогам и сборам, кроме налога на прибыль	0	0	0	0	0	0
3	Расчеты по социальному страхованию	0	0	0	0	0	0
4	Расчеты с персоналом	0	0	0	0	0	0
5	Налог на добавленную стоимость, уплаченный	78	0	78	58	0	58
6	Расчеты с поставщиками и подрядчиками	114	0	114	3 155	0	3 155
7	Запасы	0	0	0	0	0	0
8	Расчеты с акционерами	0	0	0	0	0	0
9	Накопленная величина изменения справедливой стоимости объекта хеджирования (твердое договорное обязательство)	0	0	0	0	0	0
10	Прочее	0	0	0	0	0	0
11	Итого	193	0	193	3 213	0	3 213



Прочие активы по деятельности по обязательному пенсионному страхованию

Таблица 21.1

Номер строки	Наименование показателя	На 31.12.2024 г.			На 31.12.2023 г.		
		Полная балансовая стоимость	Резерв под обесценение	Балансовая стоимость	Полная балансовая стоимость	Резерв под обесценение	Балансовая стоимость
1	2	3	4	5	6	7	8
1	Расчеты по договорам администрирования договоров об обязательном пенсионном страховании и негосударственного пенсионного обеспечения	0	0	0	0	0	0
2	Расчеты по налогам и сборам, кроме налога на прибыль	0	0	0	0	0	0
3	Расчеты по социальному страхованию	0	0	0	0	0	0
4	Расчеты с персоналом	0	0	0	0	0	0
5	Налог на добавленную стоимость, уплаченный	0	0	0	0	0	0
6	Расчеты с поставщиками и подрядчиками	0	0	0	0	0	0
7	Запасы	0	0	0	0	0	0
8	Расчеты с акционерами	0	0	0	0	0	0
9	Накопленная величина изменения справедливой стоимости объекта хеджирования (твердое договорное обязательство)	0	0	0	0	0	0
10	Прочее	0	0	0	0	0	0
11	Итого	0	0	0	0	0	0

Прочие активы по деятельности по размещению и использованию собственных средств негосударственного пенсионного фонда

Таблица 21.1

Номер строки	Наименование показателя	На 31.12.2024 г.			На 31.12.2023 г.		
		Полная балансовая стоимость	Резерв под обесценение	Балансовая стоимость	Полная балансовая стоимость	Резерв под обесценение	Балансовая стоимость
1	2	3	4	5	6	7	8
1	Расчеты по договорам администрирования договоров об обязательном пенсионном страховании и негосударственного пенсионного обеспечения	0	0	0	0	0	0
2	Расчеты по налогам и сборам, кроме налога на прибыль	0	0	0	5	0	5
3	Расчеты по социальному страхованию	89	0	89	70	0	70
4	Расчеты с персоналом	449	0	449	417	0	417
5	Налог на добавленную стоимость, уплаченный	0	0	0	0	0	0
6	Расчеты с поставщиками и подрядчиками	6 003	0	6 003	3 200	0	3 200
7	Запасы	0	0	0	0	0	0
8	Расчеты с акционерами	0	0	0	0	0	0
9	Накопленная величина изменения справедливой стоимости объекта хеджирования (твердое договорное обязательство)	0	0	0	0	0	0
10	Прочее	0	0	0	0	0	0
11	Итого	6 540	0	6 540	3 692	0	3 692




**Примечание 26. Финансовые обязательства, оцениваемые по амортизированной стоимости:
прочая кредиторская задолженность**

Прочая кредиторская задолженность

Таблица 26.1

Номер строки	Наименование показателя	На 31.12.2024 г.	На 31.12.2023 г.
1	2	3	4
1	Расчеты по конверсионным операциям, производным финансовым инструментам, операциям с ценными бумагами и цифровыми финансовыми активами	0	0
2	Расчеты с поставщиками, подрядчиками	6 083	4 897
3	Расчеты с прочими кредиторами	566	548
4	Прочее	62 206	8 925
5	Итого	68 856	14 371



**Примечание 27. Кредиторская задолженность
по деятельности в качестве страховщика по обязательному
пенсионному страхованию, деятельности по негосударственному
пенсионному обеспечению и формированию долгосрочных сбережений**

**Кредиторская задолженность по деятельности
в качестве страховщика по обязательному пенсионному
страхованию, деятельности по негосударственному
пенсионному обеспечению и формированию долгосрочных сбережений**


Таблица 27.1

Номер строки	Наименование показателя	На 31.12.2024 г.	На 31.12.2023 г.
1	2	3	4
1	Кредиторская задолженность по обязательному пенсионному страхованию	0	0
2	Кредиторская задолженность по негосударственному пенсионному обеспечению	1 402	306
2(1)	Кредиторская задолженность по договорам долгосрочных сбережений	0	0
3	Итого	1 402	306

Кредиторская задолженность по обязательному пенсионному страхованию

Таблица 27.2

Номер строки	Наименование показателя	На 31.12.2024 г.	На 31.12.2023 г.
1	2	3	4
1	Кредиторская задолженность перед Фондом пенсионного и социального страхования Российской Федерации	0	0
2	Кредиторская задолженность перед другими негосударственными пенсионными фондами	0	0
3	Кредиторская задолженность по выплатам	0	0
4	Кредиторская задолженность перед агентами	0	0
5	Прочая кредиторская задолженность	0	0
6	Итого	0	0



Кредиторская задолженность по негосударственному пенсионному обеспечению


Таблица 27.3

Номер строки	Наименование показателя	На 31.12.2024 г.	На 31.12.2023 г.
1	2	3	4
1	Кредиторская задолженность по выплатам и переплата по взносам по договорам негосударственного пенсионного обеспечения, классифицированным как страховые	0	0
2	Кредиторская задолженность по выплатам и переплата по взносам по договорам негосударственного пенсионного обеспечения, классифицированным как инвестиционные с негарантированной возможностью получения дополнительных выгод	0	56
3	Кредиторская задолженность перед агентами	0	0
4	Прочая кредиторская задолженность	1 402	250
5	Итого	1 402	306

Кредиторская задолженность по договорам долгосрочных сбережений

Таблица 27.4

Номер строки	Наименование показателя	На 31.12.2024 г.	На 31.12.2023 г.
1	2	3	4
1	Кредиторская задолженность перед Фондом пенсионного и социального страхования Российской Федерации	0	0
2	Кредиторская задолженность по выплатам и переплата по взносам по договорам долгосрочных сбережений, классифицированным как страховые	0	0
3	Кредиторская задолженность по выплатам и переплата по взносам по договорам долгосрочных сбережений, классифицированным как инвестиционные с негарантированной возможностью получения дополнительных выгод	0	0
4	Кредиторская задолженность перед другими негосударственными пенсионными фондами	0	0
5	Кредиторская задолженность по расчетам с агентами	0	0
6	Прочее	0	0
7	Итого	0	0




**Примечание 28. Обязательства по договорам об обязательном
пенсионном страховании**

**Выверка изменений обязательств по договорам об обязательном
пенсионном страховании**

Таблица 28.1


Номер строки	Наименование показателя	На 31.12.2024 г.	На 31.12.2023 г.
1	2	3	4
1	Обязательства на начало отчетного периода	2 162 028	2 153 533
2	Пенсионные взносы	17 902	9 960
3	Пенсионные выплаты	(118 201)	(69 535)
4	Распределение результата инвестирования	297 782	71 284
4(1)	Перевод средств пенсионных накоплений в состав средств пенсионных резервов и обратно	0	0
5	Актуарные прибыли (убытки), в том числе:	0	0
6	изменения в допущениях:	0	0
7	экономические	0	0
8	демографические	0	0
9	эффект отличия фактического хода событий от актуарных допущений, в том числе:	0	0
10	эффект отличия фактического уровня инвестиционной доходности от актуарных допущений	0	0
13	Прочее	2 143 422	(3 215)
14	Итоговое увеличение (уменьшение) обязательств	2 340 905	8 494
15	Обязательства на конец отчетного периода	4 502 933	2 162 028



**Экономические допущения, используемые для расчета
стоимости обязательства по обеспечению доходности в размере
не ниже нуля процентов годовых**

Таблица 28.3

Номер строки	Наименование показателя	На 31.12.2024 г.	На 31.12.2023 г.
1	2	3	4
1	Математическое ожидание средней доходности в течение среднего периода выплат	16,15%	11,89%
2	Среднеквадратическое отклонение фактической доходности от прогнозной в течение среднего периода выплат	14,42%	13,67%




Примечание 29. Выверка изменений обязательств по договорам негосударственного пенсионного обеспечения и договорам долгосрочных сбережений, классифицированным как страховые

Выверка изменений обязательств по договорам негосударственного пенсионного обеспечения и договорам долгосрочных сбережений, классифицированным как страховые

Таблица 29.1

Номер строки	Наименование показателя	Обязательства по договорам негосударственного пенсионного обеспечения		Обязательства по договорам долгосрочных сбережений		Итого	
		На 31.12.2024 г.	На 31.12.2023 г.	На 31.12.2024 г.	На 31.12.2023 г.	На 31.12.2024 г.	На 31.12.2023 г.
1	2	3	4	5	6	7	8
1	Обязательства на начало отчетного периода	360 426	341 187	0	0	360 426	341 187
2	Взносы	63 935	47 910	0	0	63 935	47 910
3	Выплаты	(34 060)	(29 690)	0	0	(34 060)	(29 690)
4	Распределение результата размещения	40 735	12 781	0	0	40 735	12 781
5	Актуарные прибыли (убытки), в том числе:	0	0	0	0	0	0
6	изменения в допущениях, в том числе:	0	0	0	0	0	0
7	экономические	0	0	0	0	0	0
8	демографические	0	0	0	0	0	0
9	эффект отличия фактического хода событий от актуарных допущений, в том числе:	0	0	0	0	0	0
10	эффект отличия фактического уровня индексации пенсий по договорам негосударственного пенсионного обеспечения и периодических выплат по договорам долгосрочных сбережений от актуарных допущений	0	0	0	0	0	0
11	Изменение обязательств вследствие отличия тарифного актуарного базиса от резервного	0	0	0	0	0	0
12	Изменение обязательств вследствие реклассификации договоров негосударственного пенсионного обеспечения и договоров долгосрочных сбережений	0	0	0	0	0	0
13	Прочее	15 786	(11 761)	0	0	15 786	(11 761)
14	Итоговое увеличение (уменьшение) обязательств	86 396	19 239	0	0	86 396	19 239
15	Обязательства на конец отчетного периода	446 822	360 426	0	0	446 822	360 426




Примечание 30. Обязательства по договорам негосударственного пенсионного обеспечения и договорам долгосрочных сбережений, классифицированным как инвестиционные с негарантированной возможностью получения дополнительных выгод

Выверка изменений обязательств по договорам негосударственного пенсионного обеспечения и договорам долгосрочных сбережений, классифицированным как инвестиционные с негарантированной возможностью получения дополнительных выгод

Таблица 30.1


Номер строки	Наименование показателя	Обязательства по договорам негосударственного пенсионного обеспечения		Обязательства по договорам долгосрочных сбережений		Итого	
		На 31.12.2024 г.	На 31.12.2023 г.	На 31.12.2024 г.	На 31.12.2023 г.	На 31.12.2024 г.	На 31.12.2023 г.
1	2	3	4	5	6	7	8
1	Обязательства на начало отчетного периода	5 264 358	4 138 205	0	0	5 264 358	4 138 205
2	Взносы	1 781 302	1 337 060	5 705	0	1 787 007	1 337 060
3	Выплаты	(618 315)	(372 261)	0	0	(618 315)	(372 261)
4	Распределение результата размещения	1 000 357	167 437	22	0	1 000 378	167 437
5	Актуарные прибыли (убытки), в том числе:	0	0	0	0	0	0
6	изменения в допущениях, в том числе:	0	0	0	0	0	0
7	экономические	0	0	0	0	0	0
8	демографические	0	0	0	0	0	0
9	эффект отличия фактического хода событий от актуарных допущений, в том числе:	0	0	0	0	0	0
10	эффект отличия фактического уровня индексации пенсий по договорам негосударственного пенсионного обеспечения и периодических выплат по договорам долгосрочных сбережений от актуарных допущений	0	0	0	0	0	0
11	Изменение обязательств вследствие отличия тарифного актуарного базиса от резервного	0	0	0	0	0	0
12	Изменение обязательств вследствие реклассификации договоров негосударственного пенсионного обеспечения и договоров долгосрочных сбережений	0	0	0	0	0	0
13	Прочее	5 557 665	(6 082)	0	0	5 557 665	(6 082)
14	Итоговое увеличение (уменьшение) обязательств	7 721 009	1 126 153	5 727	0	7 726 736	1 126 153
15	Обязательства на конец отчетного периода	12 985 367	5 264 358	5 727	0	12 991 094	5 264 358



Экономические допущения, используемые для расчета

Таблица 30.2

Номер строки	Наименование показателя	31.12.2024 г.	31.12.2023 г.
1	2	3	4
1	Математическое ожидание средней доходности в течение среднего периода выплат	16,15%	11,89%
2	Среднеквадратическое отклонение фактической доходности от прогнозной в течение среднего периода выплат	14,42%	13,67%




Примечание 33. Прочие обязательства

Прочие обязательства

Таблица 33.1

Номер строки	Наименование показателя	На 31.12.2024 г.	На 31.12.2023 г.
1	2	3	4
1	Расчеты с акционерами, участниками	0	0
2	Расчеты с персоналом	12 524	6 730
3	Расчеты по социальному страхованию	0	0
4	Налог на добавленную стоимость, полученный	0	0
5	Расчеты по налогам и сборам, кроме налога на прибыль	1 233	595
6	Авансы (предоплаты) полученные	471	349
7	Накопленная величина изменения справедливой стоимости объекта хеджирования (твердое договорное обязательство)	0	0
8	Прочее	0	0
9	Итого	14 228	7 674




Примечание 34. Капитал

Акционерный капитал

Таблица 34.1

Номер строки	Наименование показателя	Количество обыкновенных акций в обращении (шт.)	Номинальная стоимость обыкновенных акций	Поправка на инфляцию	Итого
1	2	3	4	5	6
1	На 01 января 2023 года	20 070 707	10,00	0	200 707
2	Эмиссия	0	0,00	0	0
3	Прочее	0	0,00	0	0
4	На 31 декабря 2023 года	20 070 707	10,00	0	200 707
5	На 01 января 2024 года	20 070 707	10,00	0	200 707
6	Эмиссия	8 314 218	10,00	0	83 142
7	Прочее	0	0,00	0	0
8	На 31 декабря 2024 года	28 384 925	10,00	0	283 849

По строке «Прочие движения резервов» Фонд отразил компоненты капитала и финансовый результат за 2024 год, которые были переданы присоединенным фондом на дату реорганизации, на общую сумму 1 191 528 тыс. руб., в том числе нераспределенная прибыль, поступившая от присоединенного фонда на дату реорганизации, в сумме 1 070 979 тыс. руб.; уставный капитал присоединенного фонда в сумме 66 941 тыс. руб. и иные компоненты капитала, оказавшие влияние на капитал АО «НПФ «Ростех» по результатам реорганизации.




Примечание 35. Управление капиталом

35.1. Управление капиталом имеет следующие цели: соблюдение требований к капиталу, установленных законодательством Российской Федерации; обеспечение способности негосударственного пенсионного фонда функционировать в качестве непрерывно действующего предприятия.

35.2. Минимальный размер собственных средств негосударственного пенсионного фонда, рассчитанный в порядке, установленном Банком России, должен составлять не менее 200 миллионов рублей.

35.3. На 31.12.2024 года величина собственных средств негосударственного пенсионного фонда составляет 780 782 тысячи рублей (на 31.12.2023 года: 303 979 тысяч рублей).

35.4. В течение отчетного периода негосударственный пенсионный фонд соблюдал все требования к расчету собственных средств, установленные Банком России.



Примечание 36. Взносы по деятельности в качестве страховщика по обязательному пенсионному страхованию, деятельности по негосударственному пенсионному обеспечению и формированию долгосрочных сбережений

Взносы по договорам об обязательном пенсионном страховании

Таблица 36.1

Номер строки	Наименование показателя	На 31.12.2024 г.	На 31.12.2023 г.
1	2	3	4
1	Взносы, полученные из Фонда пенсионного и социального страхования Российской Федерации	2 799	4 106
2	Взносы, полученные из других негосударственных пенсионных фондов	15 103	5 854
2(1)	Прочее	0	0
3	Итого	17 902	9 960

Взносы по договорам негосударственного пенсионного обеспечения и договорам долгосрочных сбережений

Таблица 36.2

Номер строки	Наименование показателя	На 31.12.2024 г.	На 31.12.2023 г.
1	2	3	4
1	Взносы по договорам негосударственного пенсионного обеспечения, классифицированным как страховые	63 935	47 910
2	Взносы по договорам негосударственного пенсионного обеспечения, классифицированным как инвестиционные с негарантированной возможностью получения дополнительных выгод	1 781 302	1 337 060
3	Сберегательные взносы по договорам долгосрочных сбережений, классифицированным как страховые	0	0
4	Сберегательные взносы по договорам долгосрочных сбережений, классифицированным как инвестиционные с негарантированной возможностью получения дополнительных выгод	5 705	0
5	Итого	1 850 942	1 384 969

Взносы по договорам негосударственного пенсионного обеспечения, классифицированным как страховые

Таблица 36.3

Номер строки	Наименование показателя	На 31.12.2024 г.	На 31.12.2023 г.
1	2	3	4
1	Взносы, полученные от физических лиц	0	0
2	Взносы, полученные от юридических лиц	63 935	47 910
3	Итого	63 935	47 910

Взносы по договорам негосударственного пенсионного обеспечения, классифицированным как инвестиционные с негарантированной возможностью получения дополнительных выгод

Таблица 36.4


Номер строки	Наименование показателя	На 31.12.2024 г.	На 31.12.2023 г.
1	2	3	4
1	Взносы, полученные от физических лиц	283 388	139 416
2	Взносы, полученные от юридических лиц	1 497 914	1 197 643
3	Итого	1 781 302	1 337 060



Количество действующих договоров, заключенных с компаниями – учредителями негосударственного пенсионного фонда и их сотрудниками

Таблица 36.7

Номер строки	Наименование показателя	На 31.12.2024 г.	На 31.12.2023 г.
1	2	3	4
1	Открытое акционерное общество "АВТОВАЗ"	8 713	10 346
2	Первичная профсоюзная организация ОАО "АВТОВАЗ" профсоюза работников автомобильного и сельскохозяйственного машиностроения РФ	18	21
	Итого	8 731	10 367



**Сберегательные взносы по договорам долгосрочных сбережений,
классифицированным как страховые**


Таблица 36.8

Номер строки	Наименование показателя	На 31.12.2024 г.	На 31.12.2023 г.
1	2	3	4
1	Взносы, полученные от вкладчиков	0	0
2	Единовременные взносы	0	0
3	Дополнительные стимулирующие взносы	0	0
4	Взносы, полученные из других негосударственных пенсионных фондов	0	0
5	Прочее	0	0
6	Итого	0	0

**Сберегательные взносы по договорам долгосрочных сбережений, классифицированным как
инвестиционные с негарантированной возможностью получения дополнительных выгод**

Таблица 36.9

Номер строки	Наименование показателя	На 31.12.2024 г.	На 31.12.2023 г.
1	2	3	4
1	Взносы, полученные от вкладчиков	5 705	0
2	Единовременные взносы	0	0
3	Дополнительные стимулирующие взносы	0	0
4	Взносы, полученные из других негосударственных пенсионных фондов	0	0
5	Прочее	0	0
6	Итого	5 705	0



Примечание 37. Выплаты по деятельности в качестве страховщика по обязательному пенсионному страхованию, деятельности по негосударственному пенсионному обеспечению и формированию долгосрочных сбережений

Выплаты по договорам об обязательном пенсионном страховании

Таблица 37.1

Номер строки	Наименование показателя	На 31.12.2024 г.	На 31.12.2023 г.
1	2	3	4
1	Накопительная пенсия	1 821	1 270
2	Срочные пенсионные выплаты	3 840	2 632
3	Перевод в Пенсионный фонд Российской Федерации и негосударственные пенсионные фонды	1 305	4 481
5	Выплата правопреемникам умершего застрахованного лица	12 407	8 749
6	Единовременная выплата пенсии	98 828	52 403
6(1)	Перевод средств пенсионных накоплений в состав средств пенсионных резервов	0	0
6	Итого	118 201	69 535

Выплаты по договорам негосударственного пенсионного обеспечения и договорам долгосрочных сбережений

Таблица 37.2

Номер строки	Наименование показателя	На 31.12.2024 г.	На 31.12.2023 г.
1	2	3	4
1	Выплаты по договорам, классифицированным как страховые	34 060	29 690
2	Выплаты по договорам, классифицированным как инвестиционные с негарантированной возможностью получения дополнительных выгод	618 315	372 261
3	Выплаты по договорам долгосрочных сбережений, классифицированным как страховые	0	0
4	Выплаты по договорам долгосрочных сбережений, классифицированным как инвестиционные с негарантированной возможностью получения дополнительных выгод	0	0
5	Итого	652 375	401 952

Выплаты по договорам негосударственного пенсионного обеспечения, классифицированным как страховые

Таблица 37.3

Номер строки	Наименование показателя	На 31.12.2024 г.	На 31.12.2023 г.
1	2	3	4
1	Пенсионные выплаты	34 060	29 690
2	Выкупные суммы	0	0
3	Итого	34 060	29 690

Выплаты по договорам негосударственного пенсионного обеспечения, классифицированным как инвестиционные с негарантированной возможностью получения дополнительных выгод

Таблица 37.4

Номер строки	Наименование показателя	На 31.12.2024 г.	На 31.12.2023 г.
1	2	3	4
1	Пенсионные выплаты	518 760	319 721
2	Выкупные суммы	99 555	52 540
3	Итого	618 315	372 261

**Выплаты по договорам долгосрочных сбережений,
классифицированным как страховые**


Таблица 37.6

Номер строки	Наименование показателя	На 31.12.2024 г.	На 31.12.2023 г.
1	2	3	4
1	Пожизненные периодические выплаты	0	0
2	Срочные периодические выплаты	0	0
3	Единовременные выплаты	0	0
4	Выкупные суммы, выплаченные вкладчикам и участникам	0	0
5	Выплаты правопреемникам	0	0
6	Перевод выкупных сумм в другие негосударственные пенсионные фонды	0	0
7	Прочее	0	0
8	Итого	0	0

**Выплаты по договорам долгосрочных сбережений, классифицированным как инвестиционные
с негарантированной возможностью получения дополнительных выгод**

Таблица 37.7

Номер строки	Наименование показателя	На 31.12.2024 г.	На 31.12.2023 г.
1	2	3	4
1	Пожизненные периодические выплаты	0	0
2	Срочные периодические выплаты	0	0
3	Единовременные выплаты	0	0
4	Выкупные суммы, выплаченные вкладчикам и участникам	0	0
5	Выплаты правопреемникам	0	0
6	Перевод выкупных сумм в другие негосударственные пенсионные фонды	0	0
7	Прочее	0	0
8	Итого	0	0




Примечание 38. Изменение обязательств по договорам негосударственного пенсионного обеспечения и договорам долгосрочных сбережений

Увеличение (уменьшение) обязательств по договорам негосударственного пенсионного обеспечения и договорам долгосрочных сбережений, классифицированным как страховые и инвестиционные с негарантированной возможностью получения дополнительных выгод

Таблица 38.1

Номер строки	Наименование показателя	На 31.12.2024 г.	На 31.12.2023 г.
1	2	3	4
1	Изменение обязательств по договорам негосударственного пенсионного обеспечения, классифицированным как страховые	44 628	19 239
2	Изменение обязательств по договорам негосударственного пенсионного обеспечения, классифицированным как инвестиционные с негарантированной возможностью получения дополнительных выгод	1 947 379	1 126 153
3	Изменение обязательств по договорам долгосрочных сбережений, классифицированным как страховые	0	0
4	Изменение обязательств по договорам долгосрочных сбережений, классифицированным как инвестиционные с негарантированной возможностью получения дополнительных выгод	5 727	0
5	Итого	1 997 733	1 145 392




Примечание 39. Аквизиционные расходы

Аквизиционные расходы

Таблица 39.1

Номер строки	Наименование показателя	На 31.012.2024 г.	На 31.012.2023 г.
1	2	3	4
1	Комиссионное вознаграждение посредникам	0	0
2	Заработная плата работников, занятых привлечением клиентов	3 093	1 538
3	Расходы на рекламу	0	0
4	Андеррайтинговые расходы	0	0
5	Прочие расходы, связанные с заключением договоров	0	0
6	Итого	3 093	1 538



**Примечание 40. Прочие доходы (расходы)
по деятельности в качестве страховщика по обязательному
пенсионному страхованию, деятельности по негосударственному
пенсионному обеспечению и формированию долгосрочных сбережений**

**Прочие доходы за вычетом расходов (прочие расходы
за вычетом доходов) по деятельности в качестве страховщика
по обязательному пенсионному страхованию, деятельности
по негосударственному пенсионному обеспечению и формированию долгосрочных сбережений**


Таблица 40.1

Номер строки	Наименование показателя	На 31.12.2024 г.	На 31.12.2023 г.
1	2	3	4
1	Прочие доходы по деятельности в качестве страховщика по обязательному пенсионному страхованию, деятельности по негосударственному пенсионному обеспечению и формированию долгосрочных сбережений	54 694	43 119
2	Прочие расходы по деятельности в качестве страховщика по обязательному пенсионному страхованию, деятельности по негосударственному пенсионному обеспечению и формированию долгосрочных сбережений	(16 724)	(19 430)
3	Итого	37 969	23 689

**Прочие доходы по деятельности в качестве страховщика
по обязательному пенсионному страхованию, деятельности
по негосударственному пенсионному обеспечению и формированию долгосрочных сбережений**

Таблица 40.2


Номер строки	Наименование показателя	На 31.12.2024 г.	На 31.12.2023 г.
1	2	3	4
1	Восстановление резерва под обесценение дебиторской задолженности по договорам об обязательном пенсионном страховании	0	0
2	Восстановление резерва под обесценение дебиторской задолженности по договорам негосударственного пенсионного обеспечения и формированию долгосрочных сбережений	0	0
3	Доходы от списания кредиторской задолженности по договорам об обязательном пенсионном страховании	29	0
4	Доходы от списания кредиторской задолженности по договорам негосударственного пенсионного обеспечения и формированию долгосрочных сбережений	0	0
5	Прочие доходы по деятельности в качестве страховщика по обязательному пенсионному страхованию, деятельности по негосударственному пенсионному обеспечению и формированию долгосрочных сбережений	54 664	43 118
6	Итого	54 694	43 119



**Прочие расходы по деятельности в качестве страховщика
по обязательному пенсионному страхованию, деятельности
по негосударственному пенсионному обеспечению и формированию долгосрочных сбережений**

Таблица 40.3

Номер строки	Наименование показателя	На 31.12.2024 г.	На 31.12.2023 г.
1	2	3	4
1	Расходы на создание резерва под обесценение дебиторской задолженности по договорам об обязательном пенсионном страховании	0	0
2	Расходы на создание резерва под обесценение дебиторской задолженности по договорам негосударственного пенсионного обеспечения и формированию долгосрочных сбережений	0	0
3	Списание нематериальных активов, признанных в результате приобретения портфелей договоров об обязательном пенсионном страховании и в результате проведения проверки адекватности обязательств	0	0
4	Списание нематериальных активов, признанных в результате приобретения портфелей договоров негосударственного пенсионного обеспечения и формированию долгосрочных сбережений, в результате проведения проверки адекватности обязательств	0	0
5	Прочие расходы по деятельности в качестве страховщика по обязательному пенсионному страхованию, деятельности по негосударственному пенсионному обеспечению и формированию долгосрочных сбережений	16 724	19 430
6	Итого	16 724	19 430




Примечание 41. Процентные доходы

Процентные доходы

Таблица 41.1

Номер строки	Наименование показателя	На 31.12.2024 г.	На 31.12.2023 г.
1	2	3	4
1	По необесцененным финансовым активам, в том числе:	1 880 101	712 105
2	по финансовым активам, в обязательном порядке классифицируемым как оцениваемые по справедливой стоимости через прибыль или убыток	1 356 389	603 229
3	по финансовым активам, классифицируемым как оцениваемые по справедливой стоимости через прибыль или убыток по усмотрению негосударственного пенсионного фонда	0	0
4	по финансовым активам, оцениваемым по справедливой стоимости через прочий совокупный доход: долговым инструментам	0	0
5	по финансовым активам, оцениваемым по амортизированной стоимости: депозитам и прочим размещенным средствам в кредитных организациях и банках-нерезидентах	346 923	93 150
6	по финансовым активам, оцениваемым по амортизированной стоимости: прочим размещенным средствам и прочей дебиторской задолженности	167 504	15 607
7	по дебиторской задолженности по финансовой аренде	0	0
8	прочее	9 285	119
9	По кредитно-обесцененным финансовым активам, в том числе:	0	0
10	по финансовым активам, оцениваемым по справедливой стоимости через прочий совокупный доход: долговым инструментам	0	0
11	по финансовым активам, оцениваемым по амортизированной стоимости: депозитам и прочим размещенным средствам в кредитных организациях и банках-нерезидентах	0	0
12	по финансовым активам, оцениваемым по амортизированной стоимости: прочим размещенным средствам и прочей дебиторской задолженности	0	0
13	по дебиторской задолженности по финансовой аренде	0	0
14	прочее	0	0
15	Итого	1 880 101	712 105



Примечание 42. Доходы за вычетом расходов (расходы за вычетом доходов) от операций с финансовыми инструментами, в обязательном порядке классифицируемые как оцениваемые по справедливой стоимости через прибыль или убыток

Информация о доходах за вычетом расходов (расходах за вычетом доходов) от операций с финансовыми инструментами, в обязательном порядке классифицируемые как оцениваемые по справедливой стоимости через прибыль или убыток, на 31 декабря 2024 г.


Таблица 42.1

Номер строки	Наименование показателя	Доходы (расходы) от торговых операций	Доходы (расходы) от переоценки	Доходы (расходы), связанные с отнесением на финансовый результат разницы между стоимостью приобретения финансовых инструментов и их справедливой стоимостью при первоначальном признании	Доходы (расходы), связанные с отнесением на финансовый результат разницы между стоимостью приобретения финансовых инструментов и их справедливой стоимостью после первоначального признания	Итого
1	2	3	4	5	6	7
1	Финансовые активы, в том числе:	3 810	(405 277)	0	0	(401 467)
2	ценные бумаги, удерживаемые для торговли	3 810	(405 277)	0	0	(401 467)
3	прочие долевые инструменты, удерживаемые для торговли	0	0	0	0	0
4	производные финансовые инструменты, от которых ожидается увеличение экономических выгод	0	0	0	0	0
6	займы выданные и депозиты в кредитных организациях и банках-нерезидентах, в обязательном порядке классифицируемые как оцениваемые по справедливой стоимости через прибыль или убыток	0	0	0	0	0
6(1)	цифровые финансовые активы, в обязательном порядке классифицируемые как оцениваемые по справедливой стоимости через прибыль или убыток	0	0	0	0	0
7	Финансовые обязательства, в том числе:	0	0	0	0	0
8	производные финансовые инструменты, от которых ожидается уменьшение экономических выгод	0	0	0	0	0
9	обязательства по обратной поставке ценных бумаг по договорам репо	0	0	0	0	0
10	обязательства по возврату заимствованных ценных бумаг	0	0	0	0	0
12	Итого	3 810	(405 277)	0	0	(401 467)


Информация о доходах за вычетом расходов (расходах за вычетом доходов) от операций с финансовыми инструментами, в обязательном порядке классифицируемые как оцениваемые по справедливой стоимости через прибыль или убыток, на 31 декабря 2023 г.

Таблица 42.1

Номер строки	Наименование показателя	Доходы (расходы) от торговых операций	Доходы (расходы) от переоценки	доходы (расходы), связанные с отнесением на финансовый результат разницы между стоимостью приобретения финансовых инструментов и их справедливой стоимостью при первоначальном признании	доходы (расходы), связанные с отнесением на финансовый результат разницы между стоимостью приобретения финансовых инструментов и их справедливой стоимостью после первоначального признания	Итого
1	2	3	4	5	6	7
1	Финансовые активы, в том числе:	2 382	(333 663)	0	0	(331 281)
2	ценные бумаги, удерживаемые для торговли	2 382	(333 663)	0	0	(331 281)
3	прочие долевые инструменты, удерживаемые для торговли	0	0	0	0	0
4	производные финансовые инструменты, от которых ожидается увеличение экономических выгод	0	0	0	0	0
6	займы выданные и депозиты в кредитных организациях и банках-нерезидентах, в обязательном порядке классифицируемые как оцениваемые по справедливой стоимости через прибыль или убыток	0	0	0	0	0
6(1)	цифровые финансовые активы, в обязательном порядке классифицируемые как оцениваемые по справедливой стоимости через прибыль или убыток	0	0	0	0	0



7	Финансовые обязательства, в том числе:	0	0	0	0	0
8	производные финансовые инструменты, от которых ожидается уменьшение экономических выгод	0	0	0	0	0
9	обязательства по обратной поставке ценных бумаг по договорам репо	0	0	0	0	0
10	обязательства по возврату заимствованных ценных бумаг	0	0	0	0	0
12	Итого	2 382	(333 663)	0	0	(331 281)




Примечание 46. Резервы под обесценение долговых инструментов, оцениваемых по амортизированной стоимости

Анализ изменений резерва под обесценение долговых инструментов, оцениваемых по амортизированной стоимости

Таблица 46.1

Номер строки	Наименование показателя	Депозиты и прочие размещенные средства в кредитных организациях и банках-нерезидентах	Прочие размещенные средства и прочая дебиторская задолженность	Итого
1	2	3	4	5
1	Резерв под обесценение на 01.01.2024 года	0	0	0
2	Отчисления в резерв (восстановление резерва) под обесценение	1 928	0	1 928
3	Средства, списанные как безнадежные	0	0	0
4	Прочие движения	0	0	0
5	Резерв под обесценение на 31.12.2024 года	1 928	0	1 928




Примечание 47. Доходы за вычетом расходов (расходы за вычетом доходов) от операций с инвестиционным имуществом и капитальными вложениями в него

Доходы за вычетом расходов (расходы за вычетом доходов) от операций с инвестиционным имуществом и капитальными вложениями в него

Таблица 47.1

Номер строки	Наименование показателя	На 31.12.2024 г.	На 31.12.2023 г.
1	2	3	4
1	Доходы от сдачи имущества в аренду	3 979	3 413
2	Доходы (расходы) от изменения справедливой стоимости	5 417	(9 948)
3	Расходы на ремонт	0	0
4	Доходы (расходы) от выбытия (реализации)	0	0
5	Доходы от восстановления убытков от обесценения (расходы от обесценения)	0	0
6	Расходы на содержание недвижимости	(13 894)	(6 187)
7	Амортизация недвижимости	0	0
7.1	Прочее	0	0
8	Итого	(4 498)	(12 722)




Примечание 48. Прочие инвестиционные доходы за вычетом расходов (расходы за вычетом доходов)

Прочие инвестиционные доходы за вычетом расходов (расходы за вычетом доходов)

Таблица 48.1

Номер строки	Наименование показателя	На 31.12.2024 г.	На 31.12.2023 г.
1	2	3	4
1	Дивиденды и доходы от участия	10 250	480
2	Доходы (расходы) от переоценки драгоценных металлов	0	0
3	Доходы (расходы) от операций с драгоценными металлами	0	0
4	Доходы (расходы), связанные с отнесением на финансовый результат разницы между стоимостью приобретения финансовых активов, оцениваемых по амортизированной стоимости, и их справедливой стоимостью при первоначальном признании	2	0
5	Доходы (расходы) от операций с акциями (долями участия) дочерних и ассоциированных предприятий	0	0
6	Прочее	0	0
7	Итого	10 252	480




Примечание 49. Общие и административные расходы

Общие и административные расходы

Таблица 49.1

Номер строки	Наименование показателя	На 31.12.2024 г.	На 31.12.2023 г.
1	2	3	4
1	Расходы на персонал	191 470	166 009
2	Представительские расходы	0	0
3	Амортизация основных средств	4 344	2 553
4	Амортизация программного обеспечения и прочих нематериальных активов	6 405	5 414
5	Вознаграждение управляющей компании	64 856	14 298
6	Вознаграждение специализированному депозитарию	6 544	3 824
7	Расходы по аренде	9 896	9 286
8	Расходы по операциям с основными средствами и нематериальными активами и капитальными вложениями в объекты основных средств и нематериальных активов	96	0
9	Профессиональные услуги (охрана, связь, и другие)	11 576	18 988
10	Расходы по страхованию	172	202
11	Реклама и маркетинг	1 642	1 474
12	Прочие налоги, за исключением налога на прибыль	106	50
13	Судебные и арбитражные издержки	0	0
14	Юридические и консультационные услуги	294	379
15	Расходы на создание резервов - оценочных обязательств	0	0
16	Расходы по договорам на оказание услуг по ведению пенсионных счетов	0	0
17	Расходы на информирование вкладчиков, участников и застрахованных лиц о состоянии счетов	0	0
18	Расходы на доставку пенсий	2	0
19	Командировочные расходы	4 274	3 327
20	Расходы на услуги кредитных организаций и банков-нерезидентов	840	1 966
21	Неустойки, штрафы, пени	250	1
22	Прочее	43 690	28 072
23	Итого	346 456	255 843

В том числе в состав общих и административных расходов АО "НПФ "Ростех" включает сумму расходов за аудиторские услуги в сумме 1 009 тыс. руб. за 2024 год (797 тыс. руб. за 2023 год).



Примечание 52. Прочие доходы и расходы

Прочие доходы


Таблица 52.1

Номер строки	Наименование показателя	На 31.12.2024 г.	На 31.12.2023 г.
1	2	3	4
1	Доходы от оказания консультационных и информационных услуг	0	0
2	Вознаграждение по агентским договорам	0	0
3	Доходы от операций с полученными кредитами, привлеченными средствами, и выпущенными долговыми ценными бумагами и цифровыми финансовыми активами, оцениваемыми по амортизированной стоимости	0	0
4	Доходы от сдачи имущества в аренду, кроме аренды инвестиционного имущества	0	0
5	Доходы от восстановления (уменьшения) сумм резервов под обесценение прочих активов	0	0
6	Доходы от списания кредиторской задолженности, не связанной с деятельностью в качестве страховщика по обязательному пенсионному страхованию, деятельностью по негосударственному пенсионному обеспечению и формированию долгосрочных сбережений	0	331
7	Неустойки (штрафы, пени), поступления в возмещение убытков	0	0
8	Доходы от операций с основными средствами и нематериальными активами и капитальными вложениями в объекты основных средств и нематериальных активов	0	0
9	Доходы от восстановления сумм резервов - оценочных обязательств	0	0
10	Прочие доходы	40	279
11	Итого	40	610

Прочие расходы

Таблица 52.2

Номер строки	Наименование показателя	На 31.12.2024 г.	На 31.12.2023 г.
1	2	3	4
1	Расходы (кроме процентных) по операциям с полученными кредитами, привлеченными средствами и выпущенными долговыми ценными бумагами, оцениваемыми по амортизированной стоимости	0	0
2	Расходы по созданию резервов под обесценение по прочим активам	0	0
3	Расходы на благотворительность, отдых, осуществление спортивных мероприятий и мероприятий культурно-просветительского характера	0	0
4	Прочие расходы	1 557	675
5	Итого	1 557	675



Примечание 53. Налог на прибыль

**Расход (доход) по налогу на прибыль, отраженный в составе
прибыли (убытка) за год в разрезе компонентов**


Таблица 53.1

Номер строки	Наименование показателя	На 31.12.2024 г.	На 31.12.2023 г.
1	2	3	4
1	Текущие расходы (доходы) по налогу на прибыль	0	0
2	Изменение отложенного налогового обязательства (актива)	1 366	(162)
3	Итого, в том числе:	1 366	(162)
4	расход (доход) по отложенному налогу на прибыль, отраженный в составе прочего совокупного дохода	0	0
5	расходы (доходы) по налогу на прибыль	1 366	(162)

**Сопоставление теоретического расхода по налогу на прибыль
с фактическим расходом по налогу на прибыль**

Таблица 53.2


Номер строки	Наименование показателя	На 31.12.2024 г.	На 31.12.2023 г.
1	2	3	4
1	Прибыль (убыток) до налогообложения	154 310	(95 617)
2	Теоретические налоговые отчисления (возмещение) по соответствующей базовой ставке (2020 год: 20%; 2019 год: 20%)	30 862	(19 123)
3	Поправки на доходы или расходы, не принимаемые к налогообложению в соответствии с законодательством Российской Федерации о налогах и сборах, в том числе:	(308 862)	19 123
4	доходы, не принимаемые к налогообложению	0	19 123
5	расходы, не принимаемые к налогообложению	(308 862)	0
6	Поправки на доходы или расходы, принимаемые к налогообложению по ставкам налога, отличным от базовой ставки	0	0
7	Текущие налоговые отчисления, недостаточно (избыточно) сформированные в предыдущие периоды	0	0
8	Непризнанные налоговые убытки, перенесенные на будущие периоды	0	0
9	Использование ранее не признанных налоговых убытков	0	0
10	Воздействие изменения ставки налога на прибыль	0	0
11	Не отраженные в отчетности изменения в сумме чистого отложенного налогового актива	0	0
12	Прочее	1 366	(162)
13	Расходы (доходы) по налогу на прибыль	1 366	(162)



**Налоговое воздействие временных разниц и отложенного
налогового убытка**

Таблица 53.4


Номер строки	Наименование показателя	На 31.12.2024 г.	Отражено в составе прибыли или убытка	Отражено в составе прочего совокупного дохода	На 31.12.2023 г.
1	2	3	4	5	7
Раздел I. Налоговое воздействие временных разниц, уменьшающих налогооблагаемую базу, и отложенного налогового убытка					
1	Вознаграждение работников	2 282	2 282	0	406
2	Налоговая льгота исходя из ставки рефинансирования ЦБ РФ	(93 025)	(93 025)	0	(25 308)
3	Прочее	169 106	169 106	0	49 749
4	Общая сумма отложенного налогового актива	78 362	78 362	0	24 847
5	Отложенный налоговый актив по налоговому убытку, перенесенному на будущие периоды	0	0	0	0
6	Отложенный налоговый актив до зачета с отложенными налоговыми обязательствами	78 362	78 362	0	24 847
Раздел II. Налоговое воздействие временных разниц, увеличивающих налогооблагаемую базу					
7	Финансовые вложения по пенс.резервам	(76 080)	(76 080)	0	(24 442)
8	Уменьшение отложенного налогового актива по перенесенным на будущее налоговому убытка	0	0	0	0
9	Прочее	(497)	(497)	0	(568)
10	Общая сумма отложенного налогового обязательства	(76 577)	(76 577)	0	(25 009)
11	Чистый отложенный налоговый актив (обязательство)	1 785	154 939	0	(162)
12	Признанный отложенный налоговый актив (обязательство)	3 131	3 131	0	1 346



Примечание 57. Управление рисками
Анализ чувствительности обязательств
по договорам негосударственного пенсионного обеспечения и договорам долгосрочных сбережений
с негарантированной возможностью получения дополнительных
выгод по негосударственному пенсионному обеспечению и формированию долгосрочных сбережений

Таблица 57.1


Номер строки	Наименование показателя	Изменение	На 31.12.2024 г.			На 31.12.2023 г.		
			Влияние на обязательства	Влияние на прибыль до налогообложения	Влияние на капитал	Влияние на обязательства	Влияние на прибыль до налогообложения	Влияние на капитал
1	2	3	4	5	6	7	8	9
1	Анализ изменения обязательств в случае изменения ставки дисконтирования	-1%	79 847	0	0	62 861	0	0
2	Анализ изменения обязательств в случае изменения ставки дисконтирования	+1%	(77 133)	0	0	(59 668)	0	0
3	Анализ изменения обязательств в случае изменения допущения об индексации пенсий по договорам негосударственного пенсионного обеспечения и периодических выплат по договорам долгосрочных сбережений	-1%	-	0	0	-	0	0
4	Анализ изменения обязательств в случае изменения допущения об индексации пенсий по договорам негосударственного пенсионного обеспечения и периодических выплат по договорам долгосрочных сбережений	+1%	-	0	0	-	0	0
5	Анализ изменения обязательств в случае изменения допущения о вероятности смерти	-10%	610	0	0	1 702	0	0
6	Анализ изменения обязательств в случае изменения допущения о вероятности смерти	+10%	(435)	0	0	(1 462)	0	0



**Анализ чувствительности к ставке дисконтирования
и смертности обязательств по договорам об обязательном
пенсионном страховании**

Таблица 57.2

Номер строки	Наименование показателя	На 31.12.2024 г.	На 31.12.2023 г.
1	2	3	4
1	Обязательства по договорам об обязательном пенсионном страховании	4 502 933	2 162 028
2	Пороговое значение корректировки таблицы смертности, при превышении которого необходимо увеличение суммы обязательства	8,00%	12,00%
3	Минимальная эффективная ставка дисконтирования на этапе выплаты, ведущая к возникновению дефицита по обязательствам по договорам об обязательном пенсионном страховании	0,5%	0,7%




**Половозрастная структура обязательств
по договорам негосударственного пенсионного обеспечения и договорам долгосрочных сбережений
(пенсионные планы (пенсионные схемы))**

Таблица 57.3

Номер строки	Наименование показателя	На 31.12.2024 г.	На 31.12.2023 г.
1	2	3	4
1	Мужчины в возрасте до 44 лет	1 351 915	665 254
2	Мужчины в возрасте 45–49 лет	872 143	315 972
3	Мужчины в возрасте 50–54 лет	892 561	351 869
4	Мужчины в возрасте 55–59 лет	976 830	372 783
5	Мужчины в возрасте 60–69 лет	2 684 675	816 831
6	Мужчины в возрасте 70–79 лет	861 695	314 200
7	Мужчины в возрасте свыше 80 лет	81 481	43 731
8	Женщины в возрасте до 39 лет	467 115	265 938
9	Женщины в возрасте 40–44 лет	473 999	223 773
10	Женщины в возрасте 45–49 лет	662 734	293 318
11	Женщины в возрасте 50–54 лет	879 754	385 533
12	Женщины в возрасте 55–64 лет	1 784 418	717 466
13	Женщины в возрасте 65–74 лет	640 914	274 863
14	Женщины в возрасте свыше 75 лет	79 090	38 558
15	Итого обязательств по мужчинам	7 721 300	2 880 639
16	Итого обязательств по женщинам	4 988 025	2 199 449
17	Итого обязательств	12 709 325	5 080 089

В таблице представлена половозрастная структура обязательств по договорам негосударственного пенсионного обеспечения по состоянию на 31.12.2024 года и на 31.12.2023 года.




**Половозрастная структура обязательств по обязательному
пенсионному страхованию**

Таблица 57.4

Номер строки	Наименование показателя	На 31.12.2024 г.	На 31.12.2023 г.
1	2	3	4
1	Мужчины в возрасте до 44 лет	1 209 778	570 229
2	Мужчины в возрасте 45–49 лет	727 243	327 286
3	Мужчины в возрасте 50–54 лет	622 908	324 384
4	Мужчины в возрасте 55–59 лет	354 360	144 480
5	Мужчины в возрасте 60–69 лет	54 188	29 306
6	Мужчины в возрасте 70–79 лет	5 348	2 079
7	Мужчины в возрасте свыше 80 лет	203	351
8	Женщины в возрасте до 39 лет	217 951	119 971
9	Женщины в возрасте 40–44 лет	296 263	116 140
10	Женщины в возрасте 45–49 лет	379 028	181 892
11	Женщины в возрасте 50–54 лет	441 026	242 834
12	Женщины в возрасте 55–64 лет	172 325	90 839
13	Женщины в возрасте 65–74 лет	10 116	6 629
14	Женщины в возрасте свыше 75 лет	730	457
15	Итого обязательств по мужчинам	2 974 027	1 398 114
16	Итого обязательств по женщинам	1 517 439	758 762
17	Итого обязательств	4 491 467	2 156 876

В таблице представлена половозрастная структура обязательств по обязательному пенсионному страхованию по состоянию на 31.12.2024 года и на 31.12.2023 года.



Информация о кредитных рейтингах долговых инструментов, оцениваемых по справедливой стоимости через прибыль или убыток на 31.12.2024 года

Таблица 57.11

Номер строки	Наименование показателя	Рейтинг А	Рейтинг В	Рейтинг С	Рейтинг D	Без рейтинга
1	2	3	4	5	6	7
1	Долговые инструменты, в обязательном порядке классифицируемые как оцениваемые по справедливой стоимости, в том числе:	14 250 571	0	0	0	0
2	долговые ценные бумаги, в обязательном порядке классифицируемые как оцениваемые по справедливой стоимости через прибыль или убыток, в том числе:	14 250 571	0	0	0	0
3	Правительства Российской Федерации	4 185 414	0	0	0	0
4	субъектов Российской Федерации и органов местного самоуправления	864 359	0	0	0	0
5	иностранных государств	0	0	0	0	0
6	кредитных организаций и банков-нерезидентов	953 567	0	0	0	0
7	некредитных финансовых организаций	2 163 967	0	0	0	0
8	нефинансовых организаций	6 083 264	0	0	0	0
9	займы выданные и депозиты в кредитных организациях и банках-нерезидентах, в обязательном порядке классифицируемые как оцениваемые по справедливой стоимости через прибыль или убыток	0	0	0	0	0
9(1)	долговые цифровые финансовые активы, в обязательном порядке классифицируемые как оцениваемые по справедливой стоимости через прибыль или убыток	0	0	0	0	0
10	Долговые инструменты, классифицируемые как оцениваемые по справедливой стоимости через прибыль или убыток по усмотрению негосударственного пенсионного фонда, в том числе:	0	0	0	0	0
11	долговые ценные бумаги, классифицируемые как оцениваемые по справедливой стоимости через прибыль или убыток по усмотрению негосударственного пенсионного фонда, в том числе:	0	0	0	0	0
12	Правительства Российской Федерации	0	0	0	0	0
13	субъектов Российской Федерации и органов местного самоуправления	0	0	0	0	0
14	иностранных государств	0	0	0	0	0
15	кредитных организаций и банков-нерезидентов	0	0	0	0	0
16	некредитных финансовых организаций	0	0	0	0	0
17	нефинансовых организаций	0	0	0	0	0



18	займы выданные и депозиты в кредитных организациях и банках-нерезидентах, классифицируемые как оцениваемые по справедливой стоимости через прибыль или убыток по усмотрению негосударственного пенсионного фонда	0	0	0	0	0
18(1)	долговые цифровые финансовые активы, классифицируемые как оцениваемые по справедливой стоимости через прибыль или убыток по усмотрению негосударственного пенсионного фонда	0	0	0	0	0
19	Итого	14 250 571	0	0	0	0

В 2024 году Фонд классифицирует финансовые активы в следующие категории кредитного качества в зависимости от присвоенных международными рейтинговыми агентствами (АКРА, Эксперт РА) рейтингов:

Рейтинг А:

от AAA(RU) до A-(RU) АКРА

от ruAAA до ruA- Эксперт РА

Рейтинг В:

от BBB+(RU) до BB(RU) АКРА

от ruBBB+ до ruBB Эксперт РА

Рейтинг С:

от BB-(RU) до C(RU) АКРА

от ruBB- до ruC Эксперт РА


Рейтинг D:

RD(RU), SD(RU), D(RU) АКРА

ruRD, ruD Эксперт РА

нет рейтинга, дефолт

При наличии нескольких рейтингов берется наивысший.



18	займы выданные и депозиты в кредитных организациях и банках-нерезидентах, классифицируемые как оцениваемые по справедливой стоимости через прибыль или убыток по усмотрению негосударственного пенсионного фонда	0	0	0	0	0
18(1)	долговые цифровые финансовые активы, классифицируемые как оцениваемые по справедливой стоимости через прибыль или убыток по усмотрению негосударственного пенсионного фонда	0	0	0	0	0
19	Итого	6 786 168	7 612	0	0	0

В 2023 году Фонд классифицирует финансовые активы в следующие категории кредитного качества в зависимости от присвоенных международными рейтинговыми агентствами (АКРА, Эксперт РА) рейтингов:

Рейтинг А:

от AAA(RU) до A-(RU) АКРА

от ruAAA до ruA- Эксперт РА

Рейтинг В:

от BBB+(RU) до BB(RU) АКРА

от ruBBB+ до ruBB Эксперт РА

Рейтинг С:

от BB-(RU) до C(RU) АКРА

от ruBB- до ruC Эксперт РА


Рейтинг D:

RD(RU), SD(RU), D(RU) АКРА

ruRD, ruD Эксперт РА

нет рейтинга, дефолт

При наличии нескольких рейтингов берется наивысший.



**Информация о кредитных рейтингах долговых инструментов,
оценочный резерв под убытки по которым оценивается в сумме,
равной 12-месячным ожидаемым кредитным убыткам,
на 31.12.2024 года**

Таблица 57.12

Номер строки	Наименование показателя	Рейтинг А	Рейтинг В	Рейтинг С	Рейтинг D	Без рейтинга
1	2	3	4	5	6	7
1	Денежные средства, в том числе:	174 480	0	0	0	0
2	расчетные счета	136 933	0	0	0	0
3	денежные средства, переданные в доверительное управление	37 547	0	0	0	0
4	прочие денежные средства	0	0	0	0	0
5	Депозиты и прочие размещенные средства в кредитных организациях и банках-нерезидентах, оцениваемые по амортизированной стоимости, в том числе:	4 848 584	0	0	0	0
6	депозиты в кредитных организациях и банках-нерезидентах, оцениваемые по амортизированной стоимости	4 848 584	0	0	0	0
7	сделки обратного репо с кредитными организациями и банками-нерезидентами	0	0	0	0	0
8	долговые ценные бумаги кредитных организаций и банков-нерезидентов	0	0	0	0	0
9	прочие размещенные средства в кредитных организациях и банках-нерезидентах	0	0	0	0	0
10	Прочие размещенные средства и прочая дебиторская задолженность, в том числе:	1 893 105	0	0	0	688
11	долговые ценные бумаги, оцениваемые по амортизированной стоимости	0	0	0	0	0
12	займы выданные, оцениваемые по амортизированной стоимости	0	0	0	0	0
13	сделки обратного репо, кроме сделок обратного репо с кредитными организациями и банками-нерезидентами	1 891 644	0	0	0	0
14	расчеты по конверсионным операциям, производным финансовым инструментам, операциям с ценными бумагами и цифровыми финансовыми активами	1 461	0	0	0	363
15	дебиторская задолженность по финансовой аренде	0	0	0	0	0
16	прочие размещенные средства, кроме прочих размещенных средств в кредитных организациях и банках-нерезидентах	0	0	0	0	325
17	Долговые инструменты, оцениваемые по справедливой стоимости через прочий совокупный доход, в том числе:	0	0	0	0	0
18	долговые ценные бумаги, оцениваемые по справедливой стоимости через прочий совокупный доход, в том числе:	0	0	0	0	0
19	Правительства Российской Федерации	0	0	0	0	0
20	субъектов Российской Федерации и органов местного самоуправления	0	0	0	0	0
21	иностранных государств	0	0	0	0	0
22	кредитных организаций и банков-нерезидентов	0	0	0	0	0
23	некредитных финансовых организаций	0	0	0	0	0
24	нефинансовых организаций	0	0	0	0	0
25	депозиты в кредитных организациях и банках-нерезидентах, оцениваемые по справедливой стоимости через прочий совокупный доход	0	0	0	0	0



26	займы выданные, оцениваемые по справедливой стоимости через прочий совокупный доход	0	0	0	0	0
26(1)	долговые цифровые финансовые активы, оцениваемые по справедливой стоимости через прочий совокупный доход	0	0	0	0	0
27	Дебиторская задолженность по деятельности в качестве страховщика по обязательному пенсионному страхованию, деятельности по негосударственному пенсионному обеспечению и формированию долгосрочных сбережений, в том числе:	0	0	0	0	0
28	дебиторская задолженность по договорам об обязательном пенсионном страховании, в том числе:	0	0	0	0	0
29	дебиторская задолженность других негосударственных пенсионных фондов	0	0	0	0	0
30	дебиторская задолженность по пенсионным выплатам	0	0	0	0	0
31	дебиторская задолженность пенсионных агентов	0	0	0	0	0
32	дебиторская задолженность по незавершенным (неопознанным) платежам	0	0	0	0	0
33	прочая дебиторская задолженность по договорам об обязательном пенсионном страховании	0	0	0	0	0
34	дебиторская задолженность по договорам негосударственного пенсионного обеспечения, в том числе:	0	0	0	0	0
35	дебиторская задолженность по пенсионным взносам от физических лиц по договорам негосударственного пенсионного обеспечения, классифицированным как страховые	0	0	0	0	0
36	дебиторская задолженность по пенсионным взносам от физических лиц по договорам негосударственного пенсионного обеспечения, классифицированным как инвестиционные с негарантированной возможностью получения дополнительных выгод	0	0	0	0	0
37	дебиторская задолженность по пенсионным взносам от юридических лиц по договорам, классифицированным как страховые	0	0	0	0	0
38	дебиторская задолженность по пенсионным взносам от юридических лиц по договорам, классифицированным как инвестиционные с негарантированной возможностью получения дополнительных выгод	0	0	0	0	0
39	дебиторская задолженность по выплатам по договорам негосударственного пенсионного обеспечения, классифицированным как страховые	0	0	0	0	0
40	дебиторская задолженность по выплатам по договорам негосударственного пенсионного обеспечения, классифицированным как инвестиционные с негарантированной возможностью получения дополнительных выгод	0	0	0	0	0
41	дебиторская задолженность пенсионных агентов	0	0	0	0	0
42	дебиторская задолженность по незавершенным (неопознанным) платежам	0	0	0	0	0
43	прочая дебиторская задолженность по договорам негосударственного пенсионного обеспечения	0	0	0	0	0
44	дебиторская задолженность по договорам долгосрочных сбережений, в том числе:	0	0	0	0	0
45	дебиторская задолженность по выплатам по договорам долгосрочных сбережений, классифицированным как страховые	0	0	0	0	0
46	дебиторская задолженность по выплатам по договорам долгосрочных сбережений, классифицированным как инвестиционные с негарантированной возможностью получения дополнительных выгод	0	0	0	0	0
47	дебиторская задолженность по расчетам с агентами	0	0	0	0	0
48	прочее	0	0	0	0	0



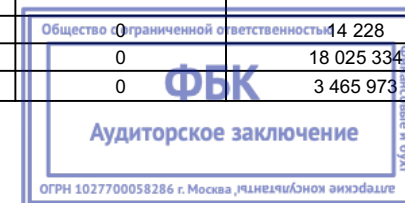
26	займы выданные, оцениваемые по справедливой стоимости через прочий совокупный доход	0	0	0	0	0
26(1)	долговые цифровые финансовые активы, оцениваемые по справедливой стоимости через прочий совокупный доход	0	0	0	0	0
27	Дебиторская задолженность по деятельности в качестве страховщика по обязательному пенсионному страхованию, деятельности по негосударственному пенсионному обеспечению и формированию долгосрочных сбережений, в том числе:	0	0	0	0	0
28	дебиторская задолженность по договорам об обязательном пенсионном страховании, в том числе:	0	0	0	0	0
29	дебиторская задолженность других негосударственных пенсионных фондов	0	0	0	0	0
30	дебиторская задолженность по пенсионным выплатам	0	0	0	0	0
31	дебиторская задолженность пенсионных агентов	0	0	0	0	0
32	дебиторская задолженность по незавершенным (неопознанным) платежам	0	0	0	0	0
33	прочая дебиторская задолженность по договорам об обязательном пенсионном страховании	0	0	0	0	0
34	дебиторская задолженность по договорам негосударственного пенсионного обеспечения, в том числе:	0	0	0	0	0
35	дебиторская задолженность по пенсионным взносам от физических лиц по договорам негосударственного пенсионного обеспечения, классифицированным как страховые	0	0	0	0	0
36	дебиторская задолженность по пенсионным взносам от физических лиц по договорам негосударственного пенсионного обеспечения, классифицированным как инвестиционные с негарантированной возможностью получения дополнительных выгод	0	0	0	0	0
37	дебиторская задолженность по пенсионным взносам от юридических лиц по договорам, классифицированным как страховые	0	0	0	0	0
38	дебиторская задолженность по пенсионным взносам от юридических лиц по договорам, классифицированным как инвестиционные с негарантированной возможностью получения дополнительных выгод	0	0	0	0	0
39	дебиторская задолженность по выплатам по договорам негосударственного пенсионного обеспечения, классифицированным как страховые	0	0	0	0	0
40	дебиторская задолженность по выплатам по договорам негосударственного пенсионного обеспечения, классифицированным как инвестиционные с негарантированной возможностью получения дополнительных выгод	0	0	0	0	0
41	дебиторская задолженность пенсионных агентов	0	0	0	0	0
42	дебиторская задолженность по незавершенным (неопознанным) платежам	0	0	0	0	0
43	прочая дебиторская задолженность по договорам негосударственного пенсионного обеспечения	0	0	0	0	0
44	дебиторская задолженность по договорам долгосрочных сбережений, в том числе:	0	0	0	0	0
45	дебиторская задолженность по выплатам по договорам долгосрочных сбережений, классифицированным как страховые	0	0	0	0	0
46	дебиторская задолженность по выплатам по договорам долгосрочных сбережений, классифицированным как инвестиционные с негарантированной возможностью получения дополнительных выгод	0	0	0	0	0
47	дебиторская задолженность по расчетам с агентами	0	0	0	0	0
48	прочее	0	0	0	0	0



**Географический анализ финансовых активов и обязательств
негосударственного пенсионного фонда на 31.12.2024 года**

Таблица 57.16


Номер строки	Наименование показателя	Россия	Страны ОЭСР	Другие страны	Итого
1	2	3	4	5	6
Раздел I. Активы					
1	Денежные средства	174 480	0	0	174 480
2	Финансовые активы, оцениваемые по справедливой стоимости через прибыль или убыток, в том числе:	14 561 207	0	0	14 561 207
3	финансовые активы, в обязательном порядке классифицируемые как оцениваемые по справедливой стоимости через прибыль или убыток	14 561 207	0	0	14 561 207
4	финансовые активы, классифицируемые как оцениваемые по справедливой стоимости через прибыль или убыток по усмотрению негосударственного пенсионного фонда	0	0	0	0
5	Финансовые активы, оцениваемые по справедливой стоимости через прочий совокупный доход, в том числе:	0	0	0	0
6	долговые инструменты	0	0	0	0
7	долевые инструменты	0	0	0	0
8	Финансовые активы, оцениваемые по амортизированной стоимости, в том числе:	6 742 377	0	0	6 742 377
9	депозиты и прочие размещенные средства в кредитных организациях и банках-нерезидентах	4 848 584	0	0	4 848 584
10	прочие размещенные средства и прочая дебиторская задолженность	1 893 793	0	0	1 893 793
11	Дебиторская задолженность по деятельности в качестве страховщика по обязательному пенсионному страхованию, деятельности по негосударственному пенсионному обеспечению и формированию долгосрочных сбережений	0	0	0	0
12	Инвестиции в ассоциированные предприятия	0	0	0	0
13	Инвестиции в совместно контролируемые предприятия	0	0	0	0
14	Инвестиции в дочерние предприятия	6 510	0	0	6 510
15	Активы (активы выходящих групп), классифицированные как предназначенные для продажи	0	0	0	0
15.1	Прочие активы	6 733	0	0	6 733
16	Итого активов	21 491 306	0	0	21 491 306
Раздел II. Обязательства					
17	Финансовые обязательства, оцениваемые по справедливой стоимости через прибыль или убыток, в том числе:	0	0	0	0
18	финансовые обязательства, в обязательном порядке классифицируемые как оцениваемые по справедливой стоимости через прибыль или убыток	0	0	0	0
19	финансовые обязательства, классифицируемые как оцениваемые по справедливой стоимости через прибыль или убыток по усмотрению негосударственного пенсионного фонда	0	0	0	0
20	Финансовые обязательства, оцениваемые по амортизированной стоимости, в том числе:	68 856	0	0	68 856
21	кредиты, займы и прочие привлеченные средства	0	0	0	0
22	выпущенные долговые ценные бумаги	0	0	0	0
23	прочая кредиторская задолженность	68 856	0	0	68 856
24	Кредиторская задолженность по деятельности в качестве страховщика по обязательному пенсионному страхованию, деятельности по негосударственному пенсионному обеспечению и формированию долгосрочных сбережений	1 402	0	0	1 402
25	Обязательства выходящих групп, классифицированных как предназначенные для продажи	0	0	0	0
26	Обязательства по договорам об обязательном пенсионном страховании	4 502 933	0	0	4 502 933
27	Обязательства по договорам негосударственного пенсионного обеспечения и договорам долгосрочных сбережений, классифицированным как страховые	446 822	0	0	446 822
28	Обязательства по договорам негосударственного пенсионного обеспечения и договорам долгосрочных сбережений, классифицированным как инвестиционные с негарантированной возможностью получения дополнительных выгод	12 991 094	0	0	12 991 094
28.1	Прочие обязательства	14 228	0	0	14 228
29	Итого обязательств	18 025 334	0	0	18 025 334
30	Чистая балансовая позиция	3 465 973	0	0	3 465 973



**Географический анализ финансовых активов и обязательств
негосударственного пенсионного фонда на 31.12.2023 года**

Таблица 57.16


Номер строки	Наименование показателя	Россия	Страны ОЭСР	Другие страны	Итого
1	2	3	4	5	6
Раздел I. Активы					
1	Денежные средства	73 715	0	0	73 715
2	Финансовые активы, оцениваемые по справедливой стоимости через прибыль или убыток, в том числе:	6 802 541	0	0	6 802 541
3	финансовые активы, в обязательном порядке классифицируемые как оцениваемые по справедливой стоимости через прибыль или убыток	6 802 541	0	0	6 802 541
4	финансовые активы, классифицируемые как оцениваемые по справедливой стоимости через прибыль или убыток по усмотрению негосударственного пенсионного фонда	0	0	0	0
5	Финансовые активы, оцениваемые по справедливой стоимости через прочий совокупный доход, в том числе:	0	0	0	0
6	долговые инструменты	0	0	0	0
7	долевые инструменты	0	0	0	0
8	Финансовые активы, оцениваемые по амортизированной стоимости, в том числе:	1 587 459	0	0	1 587 459
9	депозиты и прочие размещенные средства в кредитных организациях и банках-нерезидентах	1 316 570	0	0	1 316 570
10	прочие размещенные средства и прочая дебиторская задолженность	270 890	0	0	270 890
11	Дебиторская задолженность по деятельности в качестве страховщика по обязательному пенсионному страхованию, деятельности по негосударственному пенсионному обеспечению и формированию долгосрочных сбережений	0	0	0	0
12	Инвестиции в ассоциированные предприятия	0	0	0	0
13	Инвестиции в совместно контролируемые предприятия	0	0	0	0
14	Инвестиции в дочерние предприятия	0	0	0	0
15	Активы (активы выбывающих групп), классифицированные как предназначенные для продажи	0	0	0	0
15.1	Прочие активы	6 905	0	0	6 905
16	Итого активов	8 470 621	0	0	8 470 621
Раздел II. Обязательства					
17	Финансовые обязательства, оцениваемые по справедливой стоимости через прибыль или убыток, в том числе:	0	0	0	0
18	финансовые обязательства, в обязательном порядке классифицируемые как оцениваемые по справедливой стоимости через прибыль или убыток	0	0	0	0
19	финансовые обязательства, классифицируемые как оцениваемые по справедливой стоимости через прибыль или убыток по усмотрению негосударственного пенсионного фонда	0	0	0	0
20	Финансовые обязательства, оцениваемые по амортизированной стоимости, в том числе:	14 371	0	0	14 371
21	кредиты, займы и прочие привлеченные средства	0	0	0	0
22	выпущенные долговые ценные бумаги	0	0	0	0
23	прочая кредиторская задолженность	14 371	0	0	14 371
24	Кредиторская задолженность по деятельности в качестве страховщика по обязательному пенсионному страхованию, деятельности по негосударственному пенсионному обеспечению и формированию долгосрочных сбережений	306	0	0	306
25	Обязательства выбывающих групп, классифицированных как предназначенные для продажи	0	0	0	0
26	Обязательства по договорам об обязательном пенсионном страховании	2 162 028	0	0	2 162 028
27	Обязательства по договорам негосударственного пенсионного обеспечения и договорам долгосрочных сбережений, классифицированным как страховые	360 426	0	0	360 426
28	Обязательства по договорам негосударственного пенсионного обеспечения и договорам долгосрочных сбережений, классифицированным как инвестиционные с негарантированной возможностью получения дополнительных выгод	5 264 358	0	0	5 264 358
28.1	Прочие обязательства	7 674	0	0	7 674
29	Итого обязательств	7 809 162	0	0	7 809 162
30	Чистая балансовая позиция	661 459	0	0	661 459




**Анализ финансовых обязательств в разрезе
сроков, оставшихся до погашения, на основе договорных
недисконтированных денежных потоков на 31.12.2024 года**

Таблица 57.17


Номер строки	Наименование показателя	До 3 месяцев	До 1 года	От 1 года до 3 лет	От 3 до 5 лет	От 5 до 15 лет	Более 15 лет	Без срока погашения	Просроченные	Итого
1	2	3	4	5	6	7	8	9	10	11
1	Финансовые обязательства, в обязательном порядке классифицируемые как оцениваемые по справедливой стоимости, изменения которой отражаются в составе прибыли или убытка, в том числе:	0	0	0	0	0	0	0	0	0
2	производные финансовые инструменты, от которых ожидается уменьшение экономических выгод	0	0	0	0	0	0	0	0	0
3	обязательства по обратной поставке ценных бумаг по договорам репо	0	0	0	0	0	0	0	0	0
4	обязательства по возврату заимствованных ценных бумаг	0	0	0	0	0	0	0	0	0
5	встроенные производные финансовые инструменты, от которых ожидается уменьшение экономических выгод	0	0	0	0	0	0	0	0	0
6	Финансовые обязательства, классифицируемые как оцениваемые по справедливой стоимости, изменения которой отражаются в составе прибыли или убытка по усмотрению негосударственного пенсионного фонда, в том числе:	0	0	0	0	0	0	0	0	0
7	кредит, полученный в порядке расчетов по расчетному счету (овердрафт)	0	0	0	0	0	0	0	0	0
8	средства, привлеченные от государственных организаций	0	0	0	0	0	0	0	0	0
9	средства, привлеченные от кредитных организаций	0	0	0	0	0	0	0	0	0
10	срочные заемные средства, привлеченные от других юридических лиц	0	0	0	0	0	0	0	0	0
11	средства, привлеченные от физических лиц	0	0	0	0	0	0	0	0	0
12	выпущенные облигации	0	0	0	0	0	0	0	0	0
13	выпущенные векселя	0	0	0	0	0	0	0	0	0
13(1)	прочее	0	0	0	0	0	0	0	0	0
14	Финансовые обязательства, оцениваемые по амортизированной стоимости, в том числе:	68 856	0	0	0	0	0	0	0	68 856
15	кредиты, займы и прочие привлеченные средства, в том числе:	0	0	0	0	0	0	0	0	0
16	кредит, полученный в порядке расчетов по расчетному счету (овердрафт)	0	0	0	0	0	0	0	0	0
17	средства, привлеченные от государственных организаций	0	0	0	0	0	0	0	0	0
18	средства, привлеченные от кредитных организаций	0	0	0	0	0	0	0	0	0
19	срочные заемные средства, привлеченные от других юридических лиц	0	0	0	0	0	0	0	0	0
20	средства, привлеченные от физических лиц	0	0	0	0	0	0	0	0	0



21	обязательства по аренде	0	0	0	0	0	0	0	0	0
22	средства, привлеченные по сделкам репо	0	0	0	0	0	0	0	0	0
22(1)	прочее	0	0	0	0	0	0	0	0	0
23	выпущенные долговые ценные бумаги,	0	0	0	0	0	0	0	0	0
24	выпущенные облигации	0	0	0	0	0	0	0	0	0
25	выпущенные векселя	0	0	0	0	0	0	0	0	0
26	прочая кредиторская задолженность, в том числе:	68 856	0	0	0	0	0	0	0	68 856
27	расчеты по конверсионным операциям, производным финансовым инструментам, операциям с ценными бумагами и цифровыми финансовыми активами	0	0	0	0	0	0	0	0	0
28	расчеты с поставщиками и подрядчиками	6 083	0	0	0	0	0	0	0	6 083
29	расчеты с прочими кредиторами	566	0	0	0	0	0	0	0	566
30	Прочее	62 206	0	0	0	0	0	0	0	62 206
31	Кредиторская задолженность по деятельности в качестве страховщика по обязательному пенсионному страхованию, деятельности по негосударственному пенсионному обеспечению и формированию долгосрочных сбережений, в том числе:	0	1 402	0	0	0	0	0	0	1 402
32	кредиторская задолженность по обязательному пенсионному страхованию, в том числе:	0	0	0	0	0	0	0	0	0
33	кредиторская задолженность перед Фондом пенсионного и социального страхования Российской Федерации	0	0	0	0	0	0	0	0	0
34	кредиторская задолженность перед другими негосударственными пенсионными фондами	0	0	0	0	0	0	0	0	0
35	кредиторская задолженность по выплатам	0	0	0	0	0	0	0	0	0
36	кредиторская задолженность перед агентами	0	0	0	0	0	0	0	0	0
37	прочая кредиторская задолженность	0	0	0	0	0	0	0	0	0
38	кредиторская задолженность по негосударственному обеспечению, в том числе:	0	1 402	0	0	0	0	0	0	1 402
39	кредиторская задолженность по выплатам и переплата по взносам по договорам негосударственного пенсионного обеспечения, классифицированным как страховые	0	0	0	0	0	0	0	0	0
40	кредиторская задолженность по выплатам и переплата по взносам по договорам негосударственного пенсионного обеспечения, классифицированным как инвестиционные с негарантированной возможностью получения дополнительных выгод	0	0	0	0	0	0	0	0	0
41	кредиторская задолженность перед агентами	0	0	0	0	0	0	0	0	0
42	прочая кредиторская задолженность	0	1 402	0	0	0	0	0	0	1 402
43	Обязательства выбывающих групп, классифицированных как предназначенные для продажи	0	0	0	0	0	0	0	0	0
44	Итого обязательств	68 856	1 402	0	0	0	0	0	0	70 258




42(1)	кредиторская задолженность по договорам долгосрочных сбережений, в том числе:	0	0	0	0	0	0	0	0	0
42(2)	кредиторская задолженность по выплатам и переплата по взносам по договорам долгосрочных сбережений, классифицированным как страховые	0	0	0	0	0	0	0	0	0
42(3)	кредиторская задолженность по выплатам и переплата по взносам по договорам долгосрочных сбережений, классифицированным как инвестиционные с негарантированной возможностью получения дополнительных выгод	0	0	0	0	0	0	0	0	0
42(4)	кредиторская задолженность перед другими негосударственными пенсионными фондами	0	0	0	0	0	0	0	0	0
42(5)	кредиторская задолженность по расчетам с агентами	0	0	0	0	0	0	0	0	0
42(6)	прочее	0	0	0	0	0	0	0	0	0



**Анализ финансовых обязательств в разрезе
сроков, оставшихся до погашения, на основе договорных
недисконтированных денежных потоков на 31.12.2023 года**

Таблица 57.17


Номер строки	Наименование показателя	До 3 месяцев	До 1 года	От 1 года до 3 лет	От 3 до 5 лет	От 5 до 15 лет	Более 15 лет	Без срока погашения	Просроченные	Итого
1	2	3	4	5	6	7	8	9	10	11
1	Финансовые обязательства, в обязательном порядке классифицируемые как оцениваемые по справедливой стоимости, изменения которой отражаются в составе прибыли или убытка, в том числе:	0	0	0	0	0	0	0	0	0
2	производные финансовые инструменты, от которых ожидается уменьшение экономических выгод	0	0	0	0	0	0	0	0	0
3	обязательства по обратной поставке ценных бумаг по договорам репо	0	0	0	0	0	0	0	0	0
4	обязательства по возврату заимствованных ценных бумаг	0	0	0	0	0	0	0	0	0
5	встроенные производные финансовые инструменты, от которых ожидается уменьшение экономических выгод	0	0	0	0	0	0	0	0	0
6	Финансовые обязательства, классифицируемые как оцениваемые по справедливой стоимости, изменения которой отражаются в составе прибыли или убытка по усмотрению негосударственного пенсионного фонда, в том числе:	0	0	0	0	0	0	0	0	0
7	кредит, полученный в порядке расчетов по расчетному счету (овердрафт)	0	0	0	0	0	0	0	0	0
8	средства, привлеченные от государственных организаций	0	0	0	0	0	0	0	0	0
9	средства, привлеченные от кредитных организаций	0	0	0	0	0	0	0	0	0
10	срочные заемные средства, привлеченные от других юридических лиц	0	0	0	0	0	0	0	0	0
11	средства, привлеченные от физических лиц	0	0	0	0	0	0	0	0	0
12	выпущенные облигации	0	0	0	0	0	0	0	0	0
13	выпущенные векселя	0	0	0	0	0	0	0	0	0
13(1)	прочее	0	0	0	0	0	0	0	0	0
14	Финансовые обязательства, оцениваемые по амортизированной стоимости, в том числе:	14 371	0	0	0	0	0	0	0	14 371
15	кредиты, займы и прочие привлеченные средства, в том числе:	0	0	0	0	0	0	0	0	0
16	кредит, полученный в порядке расчетов по расчетному счету (овердрафт)	0	0	0	0	0	0	0	0	0
17	средства, привлеченные от государственных организаций	0	0	0	0	0	0	0	0	0
18	средства, привлеченные от кредитных организаций	0	0	0	0	0	0	0	0	0
19	срочные заемные средства, привлеченные от других юридических лиц	0	0	0	0	0	0	0	0	0
20	средства, привлеченные от физических лиц	0	0	0	0	0	0	0	0	0



21	обязательства по аренде	0	0	0	0	0	0	0	0	0
22	средства, привлеченные по сделкам репо	0	0	0	0	0	0	0	0	0
22(1)	прочее	0	0	0	0	0	0	0	0	0
23	выпущенные долговые ценные бумаги,	0	0	0	0	0	0	0	0	0
24	выпущенные облигации	0	0	0	0	0	0	0	0	0
25	выпущенные векселя	0	0	0	0	0	0	0	0	0
26	прочая кредиторская задолженность, в том числе:	14 371	0	0	0	0	0	0	0	14 371
27	расчеты по конверсионным операциям, производным финансовым инструментам, операциям с ценными бумагами и цифровыми финансовыми активами	0	0	0	0	0	0	0	0	0
28	расчеты с поставщиками и подрядчиками	4 897	0	0	0	0	0	0	0	4 897
29	расчеты с прочими кредиторами	548	0	0	0	0	0	0	0	548
30	Прочее	8 925	0	0	0	0	0	0	0	8 925
31	Кредиторская задолженность по деятельности в качестве страховщика по обязательному пенсионному страхованию, деятельности по негосударственному пенсионному обеспечению и формированию долгосрочных сбережений, в том числе:	0	306	0	0	0	0	0	0	306
32	кредиторская задолженность по обязательному пенсионному страхованию, в том числе:	0	0	0	0	0	0	0	0	0
33	кредиторская задолженность перед Фондом пенсионного и социального страхования Российской Федерации	0	0	0	0	0	0	0	0	0
34	кредиторская задолженность перед другими негосударственными пенсионными фондами	0	0	0	0	0	0	0	0	0
35	кредиторская задолженность по выплатам	0	0	0	0	0	0	0	0	0
36	кредиторская задолженность перед агентами	0	0	0	0	0	0	0	0	0
37	прочая кредиторская задолженность	0	0	0	0	0	0	0	0	0
38	кредиторская задолженность по негосударственному обеспечению, в том числе:	0	306	0	0	0	0	0	0	306
39	кредиторская задолженность по выплатам и переплата по взносам по договорам негосударственного пенсионного обеспечения, классифицированным как страховые	0	0	0	0	0	0	0	0	0
40	кредиторская задолженность по выплатам и переплата по взносам по договорам негосударственного пенсионного обеспечения, классифицированным как инвестиционные с негарантированной возможностью получения дополнительных выгод	0	56	0	0	0	0	0	0	56
41	кредиторская задолженность перед агентами	0	0	0	0	0	0	0	0	0
42	прочая кредиторская задолженность	0	250	0	0	0	0	0	0	250
43	Обязательства выбывающих групп, классифицированных как предназначенные для продажи	0	0	0	0	0	0	0	0	0
44	Итого обязательств	14 371	306	0	0	0	0	0	0	14 677

Общество с ограниченной ответственностью
ФБК
 Аудиторское заключение
 ОГРН 1027700058286 г. Москва

42(1)	кредиторская задолженность по договорам долгосрочных сбережений, в том числе:	0	0	0	0	0	0	0	0	0
42(2)	кредиторская задолженность по выплатам и переплата по взносам по договорам долгосрочных сбережений, классифицированным как страховые	0	0	0	0	0	0	0	0	0
42(3)	кредиторская задолженность по выплатам и переплата по взносам по договорам долгосрочных сбережений, классифицированным как инвестиционные с негарантированной возможностью получения дополнительных выгод	0	0	0	0	0	0	0	0	0
42(4)	кредиторская задолженность перед другими негосударственными пенсионными фондами	0	0	0	0	0	0	0	0	0
42(5)	кредиторская задолженность по расчетам с агентами	0	0	0	0	0	0	0	0	0
42(6)	прочее	0	0	0	0	0	0	0	0	0



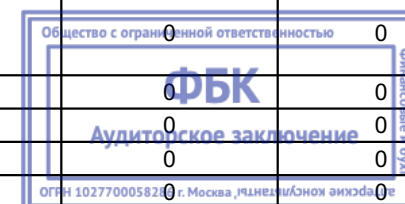
**Анализ финансовых активов и финансовых обязательств
в разрезе сроков, оставшихся до погашения, на основе
ожидаемых сроков погашения на 31.12.2024 года**

Таблица 57.18

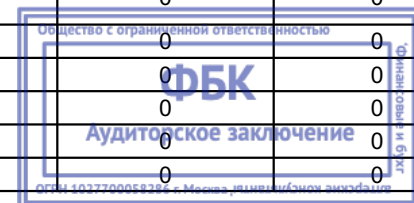
Номер строки	Наименование показателя	До 3 месяцев	От 3 месяцев до года	Свыше года	Итого
1	2	3	4	5	6
Раздел I. Активы					
1	Денежные средства, в том числе:	174 480	0	0	174 480
2	расчетные счета	136 933	0	0	136 933
3	денежные средства, переданные в доверительное управление	37 547	0	0	37 547
4	прочие денежные средства	0	0	0	0
5	Финансовые активы, в обязательном порядке оцениваемые по справедливой стоимости через прибыль или убыток, в том числе:	156 448	1 026 562	13 067 561	14 250 571
6	долговые ценные бумаги, в обязательном порядке классифицируемые как оцениваемые по справедливой стоимости через прибыль или убыток, в том числе:	156 448	1 026 562	13 067 561	14 250 571
7	Правительства Российской Федерации	70 615	411 525	3 703 274	4 185 414
8	субъектов Российской Федерации и органов местного самоуправления	0	68 672	795 687	864 359
9	иностранных государств	0	0	0	0
10	кредитных организаций и банков-нерезидентов	55 790	81 580	816 197	953 567
11	некредитных финансовых организаций	0	11 163	2 152 804	2 163 967
12	нефинансовых организаций	30 043	453 622	5 599 599	6 083 264
13	займы выданные и депозиты в кредитных организациях и банках-нерезидентах, в обязательном порядке классифицируемые как оцениваемые по справедливой стоимости через прибыль или убыток	0	0	0	0
13(1)	долговые цифровые финансовые активы, в обязательном порядке классифицируемые как оцениваемые по справедливой стоимости через прибыль или убыток	0	0	0	0
14	Финансовые активы, классифицируемые как оцениваемые по справедливой стоимости через прибыль или убыток по усмотрению негосударственного пенсионного фонда, в том числе:	0	0	0	0
15	долговые ценные бумаги, оцениваемые по справедливой стоимости через прибыль или убыток по усмотрению негосударственного пенсионного фонда, в том числе:	0	0	0	0
16	Правительства Российской Федерации	0	0	0	0
17	субъектов Российской Федерации и органов местного самоуправления	0	0	0	0
18	иностранных государств	0	0	0	0
19	кредитных организаций и банков-нерезидентов	0	0	0	0
20	некредитных финансовых организаций	0	0	0	0
21	нефинансовых организаций	0	0	0	0
22	займы выданные и депозиты в кредитных организациях и банках-нерезидентах, классифицируемые как оцениваемые по справедливой стоимости через прибыль или убыток по усмотрению негосударственного пенсионного фонда	0	0	0	0
22(1)	долговые цифровые финансовые активы, классифицируемые как оцениваемые по справедливой стоимости через прибыль или убыток по усмотрению негосударственного пенсионного фонда	0	0	0	0




23	Финансовые активы, оцениваемые по справедливой стоимости через прочий совокупный доход, в том числе:	0	0	0	0
24	долговые ценные бумаги, оцениваемые по справедливой стоимости через прочий совокупный доход, в том числе:	0	0	0	0
25	Правительства Российской Федерации	0	0	0	0
26	субъектов Российской Федерации и органов местного самоуправления	0	0	0	0
27	иностранных государств	0	0	0	0
28	кредитных организаций и банков-нерезидентов	0	0	0	0
29	некредитных финансовых организаций	0	0	0	0
30	нефинансовых организаций	0	0	0	0
31	депозиты в кредитных организациях и банках-нерезидентах, оцениваемые по справедливой стоимости через прочий совокупный доход	0	0	0	0
32	займы выданные, оцениваемые по справедливой стоимости через прочий совокупный доход	0	0	0	0
32(1)	долговые цифровые финансовые активы, оцениваемые по справедливой стоимости через прочий совокупный доход	0	0	0	0
33	Дебиторская задолженность по деятельности в качестве страховщика по обязательному пенсионному страхованию, деятельности по негосударственному пенсионному обеспечению и формированию долгосрочных сбережений, в том числе:	0	0	0	0
34	дебиторская задолженность по договорам об обязательном пенсионном страховании, в том числе:	0	0	0	0
35	дебиторская задолженность других негосударственных пенсионных фондов	0	0	0	0
36	дебиторская задолженность по пенсионным выплатам	0	0	0	0
37	дебиторская задолженность пенсионных агентов	0	0	0	0
38	дебиторская задолженность по незавершенным (неопознанным) платежам	0	0	0	0
39	прочая дебиторская задолженность по договорам об обязательном пенсионном страховании	0	0	0	0
40	дебиторская задолженность по договорам негосударственного пенсионного обеспечения, в том числе:	0	0	0	0
41	дебиторская задолженность по пенсионным взносам от физических лиц по договорам негосударственного пенсионного обеспечения, классифицированным как страховые	0	0	0	0
42	дебиторская задолженность по пенсионным взносам от физических лиц по договорам негосударственного пенсионного обеспечения, классифицированным как инвестиционные с негарантированной возможностью получения дополнительных выгод	0	0	0	0
43	дебиторская задолженность по пенсионным взносам от юридических лиц по договорам, классифицированным как страховые	0	0	0	0
44	дебиторская задолженность по пенсионным взносам от юридических лиц по договорам, классифицированным как инвестиционные с негарантированной возможностью получения дополнительных выгод	0	0	0	0
45	дебиторская задолженность по выплатам по договорам негосударственного пенсионного обеспечения, классифицированным как страховые	0	0	0	0
46	дебиторская задолженность по выплатам по договорам негосударственного пенсионного обеспечения, классифицированным как инвестиционные с негарантированной возможностью получения дополнительных выгод	0	0	0	0
47	дебиторская задолженность пенсионных агентов	0	0	0	0
48	дебиторская задолженность по незавершенным (неопознанным) платежам	0	0	0	0
49	прочая дебиторская задолженность по договорам негосударственного пенсионного обеспечения	0	0	0	0
49(1)	дебиторская задолженность по договорам долгосрочных сбережений, в том числе:	0	0	0	0



49(2)	дебиторская задолженность по выплатам по договорам долгосрочных сбережений, классифицированным как страховые	0	0	0	0
49(3)	дебиторская задолженность по выплатам по договорам долгосрочных сбережений, классифицированным как инвестиционные с негарантированной возможностью получения дополнительных выгод	0	0	0	0
49(4)	дебиторская задолженность по расчетам с агентами	0	0	0	0
49(5)	прочее	0	0	0	0
50	Финансовые активы, оцениваемые по амортизированной стоимости, в том числе:	4 997 249	1 745 127	0	6 742 377
51	депозиты и прочие размещенные средства в кредитных организациях и банках-нерезидентах, в том числе:	3 103 456	1 745 127	0	4 848 584
52	депозиты в кредитных организациях и банках-нерезидентах, оцениваемые по амортизированной стоимости	3 103 456	1 745 127	0	4 848 584
53	сделки обратного репо с кредитными организациями и банками-нерезидентами	0	0	0	0
54	прочие размещенные средства в кредитных организациях и банках-нерезидентах	0	0	0	0
55	прочие размещенные средства и прочая дебиторская задолженность, всего, в том числе:	1 893 793	0	0	1 893 793
56	долговые ценные бумаги	0	0	0	0
57	займы выданные	0	0	0	0
58	сделки обратного репо	1 891 644	0	0	1 891 644
59	расчеты по конверсионным операциям, производным финансовым инструментам, операциям с ценными бумагами и цифровыми финансовыми активами	1 824	0	0	1 824
60	дебиторская задолженность по финансовой аренде	0	0	0	0
61	прочие размещенные средства, кроме прочих размещенных средств в кредитных организациях	325	0	0	325
61.1	Инвестиции в ассоциированные предприятия	0	0	0	0
61.2	Инвестиции в совместно контролируемые предприятия	0	0	0	0
61.3	Инвестиции в дочерние предприятия	0	0	6 510	6 510
62	Активы (активы выбывающих групп), классифицированные как предназначенные для продажи	0	0	0	0
62.1	Прочие активы	6 733	0	0	6 733
63	Итого активов	5 334 911	2 771 689	13 074 071	21 180 671
Раздел II. Обязательства					
64	Финансовые обязательства, в обязательном порядке классифицируемые как оцениваемые по справедливой стоимости через прибыль или убыток, в том числе:	0	0	0	0
65	производные финансовые инструменты, от которых ожидается уменьшение экономических выгод	0	0	0	0
66	обязательства по обратной поставке ценных бумаг по договорам репо	0	0	0	0
67	обязательства по возврату заимствованных ценных бумаг	0	0	0	0
68	встроенные производные финансовые инструменты, от которых ожидается уменьшение экономических выгод	0	0	0	0
69	Финансовые обязательства, классифицируемые как оцениваемые по справедливой стоимости через прибыль или убыток по усмотрению негосударственного пенсионного фонда, в том числе:	0	0	0	0
70	кредит, полученный в порядке расчетов по расчетному счету (овердрафт)	0	0	0	0
71	средства, привлеченные от государственных организаций	0	0	0	0
72	средства, привлеченные от кредитных организаций	0	0	0	0
73	срочные заемные средства, привлеченные от других юридических лиц	0	0	0	0
74	выпущенные облигации	0	0	0	0



104(3)	кредиторская задолженность по выплатам и переплата по взносам по договорам долгосрочных сбережений, классифицированным как инвестиционные с негарантированной возможностью получения дополнительных выгод	0	0	0	0
104(4)	кредиторская задолженность перед другими негосударственными пенсионными фондами	0	0	0	0
104(5)	кредиторская задолженность по расчетам с агентами	0	0	0	0
104(6)	прочее	0	0	0	0
105	Обязательства выбывающих групп, классифицированных как предназначенные для продажи	0	0	0	0
106	Обязательства по договорам об обязательном пенсионном страховании	0	0	4 502 933	4 502 933
107	Обязательства по договорам негосударственного пенсионного обеспечения и договорам долгосрочных сбережений, классифицированным как страховые	0	0	446 822	446 822
108	Обязательства по договорам негосударственного пенсионного обеспечения и договорам долгосрочных сбережений, классифицированным как инвестиционные с негарантированной возможностью получения дополнительных выгод	0	0	12 991 094	12 991 094
108.1	Прочие обязательства	14 228	0	0	14 228
109	Итого обязательств	83 083	1 402	17 940 848	18 025 334
110	Разрыв ликвидности	5 251 827	2 770 287	(4 866 777)	3 155 337



**Анализ финансовых активов и финансовых обязательств
в разрезе сроков, оставшихся до погашения, на основе
ожидаемых сроков погашения на 31.12.2023 года**

Таблица 57.18

Номер строки	Наименование показателя	До 3 месяцев	От 3 месяцев до года	Свыше года	Итого
1	2	3	4	5	6
Раздел I. Активы					
1	Денежные средства, в том числе:	73 715	0	0	73 715
2	расчетные счета	55 675	0	0	55 675
3	денежные средства, переданные в доверительное управление	18 040	0	0	18 040
4	прочие денежные средства	0	0	0	0
5	Финансовые активы, в обязательном порядке оцениваемые по справедливой стоимости через прибыль или убыток, в том числе:	39 938	595 178	6 158 664	6 793 779
6	долговые ценные бумаги, в обязательном порядке классифицируемые как оцениваемые по справедливой стоимости через прибыль или убыток, в том числе:	39 938	595 178	6 158 664	6 793 779
7	Правительства Российской Федерации	0	0	1 402 649	1 402 649
8	субъектов Российской Федерации и органов местного самоуправления	0	18 039	545 932	563 972
9	иностранных государств	0	0	0	0
10	кредитных организаций и банков-нерезидентов	7 071	191 247	360 253	558 572
11	некредитных финансовых организаций	0	58 953	1 256 352	1 315 305
12	нефинансовых организаций	32 867	326 938	2 593 477	2 953 281
13	займы выданные и депозиты в кредитных организациях и банках-нерезидентах, в обязательном порядке классифицируемые как оцениваемые по справедливой стоимости через прибыль или убыток	0	0	0	0
13(1)	долговые цифровые финансовые активы, в обязательном порядке классифицируемые как оцениваемые по справедливой стоимости через прибыль или убыток	0	0	0	0
14	Финансовые активы, классифицируемые как оцениваемые по справедливой стоимости через прибыль или убыток по усмотрению негосударственного пенсионного фонда, в том числе:	0	0	0	0
15	долговые ценные бумаги, оцениваемые по справедливой стоимости через прибыль или убыток по усмотрению негосударственного пенсионного фонда, в том числе:	0	0	0	0
16	Правительства Российской Федерации	0	0	0	0
17	субъектов Российской Федерации и органов местного самоуправления	0	0	0	0
18	иностранных государств	0	0	0	0
19	кредитных организаций и банков-нерезидентов	0	0	0	0
20	некредитных финансовых организаций	0	0	0	0
21	нефинансовых организаций	0	0	0	0
22	займы выданные и депозиты в кредитных организациях и банках-нерезидентах, классифицируемые как оцениваемые по справедливой стоимости через прибыль или убыток по усмотрению негосударственного пенсионного фонда	0	0	0	0
22(1)	долговые цифровые финансовые активы, классифицируемые как оцениваемые по справедливой стоимости через прибыль или убыток по усмотрению негосударственного пенсионного фонда	0	0	0	0



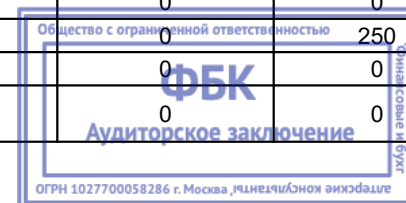
23	Финансовые активы, оцениваемые по справедливой стоимости через прочий совокупный доход, в том числе:	0	0	0	0
24	долговые ценные бумаги, оцениваемые по справедливой стоимости через прочий совокупный доход, в том числе:	0	0	0	0
25	Правительства Российской Федерации	0	0	0	0
26	субъектов Российской Федерации и органов местного самоуправления	0	0	0	0
27	иностраных государств	0	0	0	0
28	кредитных организаций и банков-нерезидентов	0	0	0	0
29	некредитных финансовых организаций	0	0	0	0
30	нефинансовых организаций	0	0	0	0
31	депозиты в кредитных организациях и банках-нерезидентах, оцениваемые по справедливой стоимости через прочий совокупный доход	0	0	0	0
32	займы выданные, оцениваемые по справедливой стоимости через прочий совокупный доход	0	0	0	0
32(1)	долговые цифровые финансовые активы, оцениваемые по справедливой стоимости через прочий совокупный доход	0	0	0	0
33	Дебиторская задолженность по деятельности в качестве страховщика по обязательному пенсионному страхованию, деятельности по негосударственному пенсионному обеспечению и формированию долгосрочных сбережений, в том числе:	0	0	0	0
34	дебиторская задолженность по договорам об обязательном пенсионном страховании, в том числе:	0	0	0	0
35	дебиторская задолженность других негосударственных пенсионных фондов	0	0	0	0
36	дебиторская задолженность по пенсионным выплатам	0	0	0	0
37	дебиторская задолженность пенсионных агентов	0	0	0	0
38	дебиторская задолженность по незавершенным (неопознанным) платежам	0	0	0	0
39	прочая дебиторская задолженность по договорам об обязательном пенсионном страховании	0	0	0	0
40	дебиторская задолженность по договорам негосударственного пенсионного обеспечения, в том числе:	0	0	0	0
41	дебиторская задолженность по пенсионным взносам от физических лиц по договорам негосударственного пенсионного обеспечения, классифицированным как страховые	0	0	0	0
42	дебиторская задолженность по пенсионным взносам от физических лиц по договорам негосударственного пенсионного обеспечения, классифицированным как инвестиционные с негарантированной возможностью получения дополнительных выгод	0	0	0	0
43	дебиторская задолженность по пенсионным взносам от юридических лиц по договорам, классифицированным как страховые	0	0	0	0
44	дебиторская задолженность по пенсионным взносам от юридических лиц по договорам, классифицированным как инвестиционные с негарантированной возможностью получения дополнительных выгод	0	0	0	0
45	дебиторская задолженность по выплатам по договорам негосударственного пенсионного обеспечения, классифицированным как страховые	0	0	0	0
46	дебиторская задолженность по выплатам по договорам негосударственного пенсионного обеспечения, классифицированным как инвестиционные с негарантированной возможностью получения дополнительных выгод	0	0	0	0
47	дебиторская задолженность пенсионных агентов	0	0	0	0
48	дебиторская задолженность по незавершенным (неопознанным) платежам	0	0	0	0
49	прочая дебиторская задолженность по договорам негосударственного пенсионного обеспечения	0	0	0	0
49(1)	дебиторская задолженность по договорам долгосрочных сбережений, в том числе:	0	0	0	0




49(2)	дебиторская задолженность по выплатам по договорам долгосрочных сбережений, классифицированным как страховые	0	0	0	0
49(3)	дебиторская задолженность по выплатам по договорам долгосрочных сбережений, классифицированным как инвестиционные с негарантированной возможностью получения дополнительных выгод	0	0	0	0
49(4)	дебиторская задолженность по расчетам с агентами	0	0	0	0
49(5)	прочее	0	0	0	0
50	Финансовые активы, оцениваемые по амортизированной стоимости, в том числе:	927 110	660 349	0	1 587 459
51	депозиты и прочие размещенные средства в кредитных организациях и банках-нерезидентах, в том числе:	656 220	660 349	0	1 316 570
52	депозиты в кредитных организациях и банках-нерезидентах, оцениваемые по амортизированной стоимости	656 220	660 349	0	1 316 570
53	сделки обратного репо с кредитными организациями и банками-нерезидентами	0	0	0	0
54	прочие размещенные средства в кредитных организациях и банках-нерезидентах	0	0	0	0
55	прочие размещенные средства и прочая дебиторская задолженность, всего, в том числе:	270 890	0	0	270 890
56	долговые ценные бумаги	0	0	0	0
57	займы выданные	0	0	0	0
58	сделки обратного репо	270 467	0	0	270 467
59	расчеты по конверсионным операциям, производным финансовым инструментам, операциям с ценными бумагами и цифровыми финансовыми активами	206	0	0	206
60	дебиторская задолженность по финансовой аренде	0	0	0	0
61	прочие размещенные средства, кроме прочих размещенных средств в кредитных организациях	216	0	0	216
61.1	Инвестиции в ассоциированные предприятия	0	0	0	0
61.2	Инвестиции в совместно контролируемые предприятия	0	0	0	0
61.3	Инвестиции в дочерние предприятия	0	0	0	0
62	Активы (активы выбывающих групп), классифицированные как предназначенные для продажи	0	0	0	0
62.1	Прочие активы	6 905	0	0	6 905
63	Итого активов	1 047 668	1 255 527	6 158 664	8 461 859
Раздел II. Обязательства					
64	Финансовые обязательства, в обязательном порядке классифицируемые как оцениваемые по справедливой стоимости через прибыль или убыток, в том числе:	0	0	0	0
65	производные финансовые инструменты, от которых ожидается уменьшение экономических выгод	0	0	0	0
66	обязательства по обратной поставке ценных бумаг по договорам репо	0	0	0	0
67	обязательства по возврату заимствованных ценных бумаг	0	0	0	0
68	встроенные производные финансовые инструменты, от которых ожидается уменьшение экономических выгод	0	0	0	0
69	Финансовые обязательства, классифицируемые как оцениваемые по справедливой стоимости через прибыль или убыток по усмотрению негосударственного пенсионного фонда, в том числе:	0	0	0	0
70	кредит, полученный в порядке расчетов по расчетному счету (овердрафт)	0	0	0	0
71	средства, привлеченные от государственных организаций	0	0	0	0
72	средства, привлеченные от кредитных организаций	0	0	0	0
73	срочные заемные средства, привлеченные от других юридических лиц	0	0	0	0
74	выпущенные облигации	0	0	0	0



75	выпущенные векселя	0	0	0	0
75(1)	прочее	0	0	0	0
76	Финансовые обязательства, оцениваемые по амортизированной стоимости, в том числе:	14 371	0	0	14 371
77	кредиты, займы и прочие привлеченные средства, в том числе:	0	0	0	0
78	кредит, полученный в порядке расчетов по расчетному счету (овердрафт)	0	0	0	0
79	средства, привлеченные от государственных организаций	0	0	0	0
80	средства, привлеченные от кредитных организаций	0	0	0	0
81	срочные заемные средства, привлеченные от других юридических лиц	0	0	0	0
82	средства, привлеченные от физических лиц	0	0	0	0
83	обязательства по финансовой аренде	0	0	0	0
84	средства, привлеченные по сделкам репо	0	0	0	0
84(1)	прочее	0	0	0	0
85	выпущенные долговые ценные бумаги, в том числе:	0	0	0	0
86	выпущенные облигации	0	0	0	0
87	выпущенные векселя	0	0	0	0
88	прочая кредиторская задолженность, в том числе:	14 371	0	0	14 371
89	расчеты по конверсионным операциям, производным финансовым инструментам, операциям с ценными бумагами и цифровыми финансовыми активами	0	0	0	0
90	расчеты с поставщиками и подрядчиками	4 897	0	0	4 897
91	расчеты с прочими кредиторами	548	0	0	548
92	прочее	8 925	0	0	8 925
93	Кредиторская задолженность по деятельности в качестве страховщика по обязательному пенсионному страхованию, деятельности по негосударственному пенсионному обеспечению и формированию долгосрочных сбережений, в том числе:	0	306	0	306
94	кредиторская задолженность по обязательному пенсионному страхованию, в том числе:	0	0	0	0
95	кредиторская задолженность перед Фондом пенсионного и социального страхования Российской Федерации	0	0	0	0
96	кредиторская задолженность перед другими негосударственными пенсионными фондами	0	0	0	0
97	кредиторская задолженность по выплатам	0	0	0	0
98	кредиторская задолженность перед агентами	0	0	0	0
99	прочая кредиторская задолженность	0	0	0	0
100	кредиторская задолженность по негосударственному обеспечению, в том числе:	0	306	0	306
101	кредиторская задолженность по выплатам и переплата по взносам по договорам негосударственного пенсионного обеспечения, классифицированным как страховые	0	0	0	0
102	кредиторская задолженность по выплатам и переплата по взносам по договорам негосударственного пенсионного обеспечения, классифицированным как инвестиционные с негарантированной возможностью получения дополнительных выгод	0	56	0	56
103	кредиторская задолженность перед агентами	0	0	0	0
104	прочая кредиторская задолженность	0	250	0	250
104(1)	кредиторская задолженность по договорам долгосрочных сбережений, в том числе:	0	0	0	0
104(2)	кредиторская задолженность по выплатам и переплата по взносам по договорам долгосрочных сбережений, классифицированным как страховые	0	0	0	0



104(3)	кредиторская задолженность по выплатам и переплата по взносам по договорам долгосрочных сбережений, классифицированным как инвестиционные с негарантированной возможностью получения дополнительных выгод	0	0	0	0
104(4)	кредиторская задолженность перед другими негосударственными пенсионными фондами	0	0	0	0
104(5)	кредиторская задолженность по расчетам с агентами	0	0	0	0
104(6)	прочее	0	0	0	0
105	Обязательства выбывающих групп, классифицированных как предназначенные для продажи	0	0	0	0
106	Обязательства по договорам об обязательном пенсионном страховании	0	0	2 162 028	2 162 028
107	Обязательства по договорам негосударственного пенсионного обеспечения и договорам долгосрочных сбережений, классифицированным как страховые	0	0	360 426	360 426
108	Обязательства по договорам негосударственного пенсионного обеспечения и договорам долгосрочных сбережений, классифицированным как инвестиционные с негарантированной возможностью получения дополнительных выгод	0	0	5 264 358	5 264 358
108.1	Прочие обязательства	7 674	0	0	7 674
109	Итого обязательств	22 045	306	7 786 812	7 809 162
110	Разрыв ликвидности	1 025 623	1 255 221	(1 628 148)	652 697



**Обзор финансовых активов и обязательств негосударственного пенсионного фонда
в разрезе основных валют на 31.12.2024 года**

Таблица 57.19

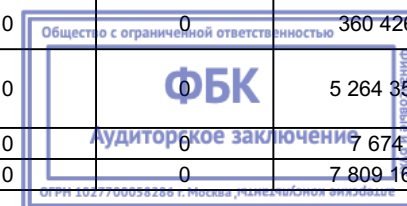
Номер строки	Наименование показателя	Рубли	Доллары США	Евро	Прочие валюты	Итого
1	2	3	4	5	6	7
Раздел I. Активы						
1	Денежные средства	174 480	0	0	0	174 480
2	Финансовые активы, в обязательном порядке классифицируемые как оцениваемые по справедливой стоимости через прибыль или убыток	14 561 207	0	0	0	14 561 207
3	Финансовые активы, классифицируемые как оцениваемые по справедливой стоимости через прибыль или убыток по усмотрению негосударственного пенсионного фонда	0	0	0	0	0
4	Финансовые активы, оцениваемые по справедливой стоимости через прочий совокупный доход	0	0	0	0	0
5	Финансовые активы, оцениваемые по амортизированной стоимости, в том числе:	6 742 377	0	0	0	6 742 377
6	депозиты и прочие размещенные средства в кредитных организациях и банках-нерезидентах	4 848 584	0	0	0	4 848 584
7	прочие размещенные средства и прочая дебиторская задолженность	1 893 793	0	0	0	1 893 793
8	Дебиторская задолженность по деятельности в качестве страховщика по обязательному пенсионному страхованию, деятельности по негосударственному пенсионному обеспечению и формированию долгосрочных сбережений	0	0	0	0	0
9	Инвестиции в ассоциированные предприятия	0	0	0	0	0
10	Инвестиции в совместно контролируемые предприятия	0	0	0	0	0
11	Инвестиции в дочерние предприятия	6 510	0	0	0	6 510
12	Активы (активы выбывающих групп), классифицированные как предназначенные для продажи	0	0	0	0	0
12.1	Прочие активы	6 733	0	0	0	6 733
13	Итого активов	21 491 306	0	0	0	21 491 306
Раздел II. Обязательства						
14	Финансовые обязательства, оцениваемые по справедливой стоимости через прибыль или убыток, в том числе:	0	0	0	0	0
15	финансовые обязательства, в обязательном порядке классифицируемые как оцениваемые по справедливой стоимости через прибыль или убыток	0	0	0	0	0
16	финансовые обязательства, классифицируемые как оцениваемые по справедливой стоимости по усмотрению негосударственного пенсионного фонда	0	0	0	0	0
17	Финансовые обязательства, оцениваемые по амортизированной стоимости, в том числе:	68 856	0	0	0	68 856
18	кредиты, займы и прочие привлеченные средства	0	0	0	0	0
19	выпущенные долговые ценные бумаги	0	0	0	0	0
20	прочая кредиторская задолженность	68 856	0	0	0	68 856
21	Кредиторская задолженность по деятельности в качестве страховщика по обязательному пенсионному страхованию, деятельности по негосударственному пенсионному обеспечению и формированию долгосрочных сбережений	1 402	0	0	0	1 402
22	Обязательства выбывающих групп, классифицированных как предназначенные для продажи	0	0	0	0	0
23	Обязательства по договорам об обязательном пенсионном страховании	4 502 933	0	0	0	4 502 933
24	Обязательства по договорам негосударственного пенсионного обеспечения и договорам долгосрочных сбережений, классифицированным как страховые	446 822	0	0	0	446 822
25	Обязательства по договорам негосударственного пенсионного обеспечения и договорам долгосрочных сбережений, классифицированным как инвестиционные с негарантированной возможностью получения дополнительных выгод	12 991 094	0	0	0	12 991 094
26	Прочие обязательства	14 228	0	0	0	14 228
27	Итого обязательств	18 025 334	0	0	0	18 025 334
28	Чистая балансовая позиция	3 465 973	0	0	0	3 465 973




**Обзор финансовых активов и обязательств негосударственного пенсионного фонда
в разрезе основных валют на 31.12.2023 года**

Таблица 57.19

Номер строки	Наименование показателя	Рубли	Доллары США	Евро	Прочие валюты	Итого
1	2	3	4	5	6	7
Раздел I. Активы						
1	Денежные средства	73 715	0	0	0	73 715
2	Финансовые активы, в обязательном порядке классифицируемые как оцениваемые по справедливой стоимости через прибыль или убыток	6 802 541	0	0	0	6 802 541
3	Финансовые активы, классифицируемые как оцениваемые по справедливой стоимости через прибыль или убыток по усмотрению негосударственного пенсионного фонда	0	0	0	0	0
4	Финансовые активы, оцениваемые по справедливой стоимости через прочий совокупный доход	0	0	0	0	0
5	Финансовые активы, оцениваемые по амортизированной стоимости, в том числе:	1 587 459	0	0	0	1 587 459
6	депозиты и прочие размещенные средства в кредитных организациях и банках-нерезидентах	1 316 570	0	0	0	1 316 570
7	прочие размещенные средства и прочая дебиторская задолженность	270 890	0	0	0	270 890
8	Дебиторская задолженность по деятельности в качестве страховщика по обязательному пенсионному страхованию, деятельности по негосударственному пенсионному обеспечению и формированию долгосрочных сбережений	0	0	0	0	0
9	Инвестиции в ассоциированные предприятия	0	0	0	0	0
10	Инвестиции в совместно контролируемые предприятия	0	0	0	0	0
11	Инвестиции в дочерние предприятия	0	0	0	0	0
12	Активы (активы выбывающих групп), классифицированные как предназначенные для продажи	0	0	0	0	0
12.1	Прочие активы	6 905	0	0	0	6 905
13	Итого активов	8 470 621	0	0	0	8 470 621
Раздел II. Обязательства						
14	Финансовые обязательства, оцениваемые по справедливой стоимости через прибыль или убыток, в том числе:	0	0	0	0	0
15	финансовые обязательства, в обязательном порядке классифицируемые как оцениваемые по справедливой стоимости через прибыль или убыток	0	0	0	0	0
16	финансовые обязательства, классифицируемые как оцениваемые по справедливой стоимости по усмотрению негосударственного пенсионного фонда	0	0	0	0	0
17	Финансовые обязательства, оцениваемые по амортизированной стоимости, в том числе:	14 371	0	0	0	14 371
18	кредиты, займы и прочие привлеченные средства	0	0	0	0	0
19	выпущенные долговые ценные бумаги	0	0	0	0	0
20	прочая кредиторская задолженность	14 371	0	0	0	14 371
21	Кредиторская задолженность по деятельности в качестве страховщика по обязательному пенсионному страхованию, деятельности по негосударственному пенсионному обеспечению и формированию долгосрочных сбережений	306	0	0	0	306
22	Обязательства выбывающих групп, классифицированных как предназначенные для продажи	0	0	0	0	0
23	Обязательства по договорам об обязательном пенсионном страховании	2 162 028	0	0	0	2 162 028
24	Обязательства по договорам негосударственного пенсионного обеспечения и договорам долгосрочных сбережений, классифицированным как страховые	360 426	0	0	0	360 426
25	Обязательства по договорам негосударственного пенсионного обеспечения и договорам долгосрочных сбережений, классифицированным как инвестиционные с негарантированной возможностью получения дополнительных выгод	5 264 358	0	0	0	5 264 358
26	Прочие обязательства	7 674	0	0	0	7 674
27	Итого обязательств	7 809 162	0	0	0	7 809 162



28	Чистая балансовая позиция	661 459	0	0	0	661 459
----	---------------------------	---------	---	---	---	---------



**Общий анализ процентного риска негосударственного
пенсионного фонда к возможным изменениям в процентных
ставках в разрезе основных валют на 31.12.2024 года**


Таблица 57.20

Номер строки	Валюта	Увеличение (уменьшение) в базисных пунктах	Чувствительность чистого процентного дохода	Чувствительность капитала
1	2	3	4	5
1	Рубль	+100	(14 745)	(11 796)
2	Рубль	-100	14 745	11 796
3	Евро	+100	0	0
4	Евро	-100	0	0
5	Доллар США	+100	0	0
6	Доллар США	-100	0	0

**Общий анализ процентного риска негосударственного
пенсионного фонда к возможным изменениям в процентных
ставках в разрезе основных валют на 31.12.2023 года**

Таблица 57.20


Номер строки	Валюта	Увеличение (уменьшение) в базисных пунктах	Чувствительность чистого процентного дохода	Чувствительность капитала
1	2	3	4	5
1	Рубль	+100	(23 440)	(18 752)
2	Рубль	-100	23 440	18 752
3	Евро	+100	0	0
4	Евро	-100	0	0
5	Доллар США	+100	0	0
6	Доллар США	-100	0	0



**Анализ влияния на прибыль до налогообложения и капитал
основных ценовых параметров**

Таблица 57.21

Номер строки	Рыночные индексы	Изменение допущений	31.12.2024 г.		31.12.2023 г.	
			Влияние на прибыль до налогообложения	Влияние на капитал	Влияние на прибыль до налогообложения	Влияние на капитал
1	2	3	4	5	4	5
1	RURCI, ММВБ	+1%	-	-	-	-
2	RURCI, ММВБ	-1%	-	-	-	-
1	IMOEX	+10%	4 787	3 830	116	93
2	IMOEX	-10%	(4 787)	(3 830)	(116)	(93)




Примечание 59. Условные обязательства

Условные обязательства и активы

Таблица 59.1

Номер строки	Требования к раскрытию информации	Описание
1	2	3
1	Описание характера и сумм обязательств условного характера, не удовлетворяющих критериям признания в бухгалтерском балансе	Отсутствуют
2	Описание характера и сумм активов условного характера, не удовлетворяющих критериям признания в бухгалтерском балансе	Отсутствуют



**Примечание 61. Справедливая стоимость
финансовых инструментов**

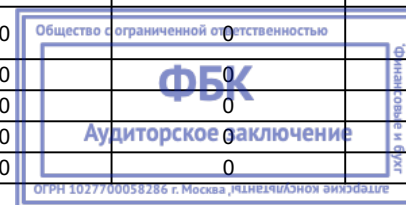
**Уровни в иерархии справедливой стоимости, к которым
относятся многократные оценки справедливой стоимости,
на 31.12.2024 года**

Таблица 61.1


Номер строки	Наименование показателя	Справедливая стоимость по уровням исходных данных			Итоговая справедливая стоимость
		Рыночные котировки (уровень 1)	Модель оценки, использующая данные наблюдаемых рынков (уровень 2)	Модель оценки, использующая значительный объем ненаблюдаемых данных (уровень 3)	
1	2	3	4	5	6
1	Активы, оцениваемые по справедливой стоимости, в том числе:	14 561 207	0	56 583	14 617 790
2	финансовые активы, в том числе:	14 561 207	0	0	14 561 207
3	финансовые активы, оцениваемые по справедливой стоимости через прибыль или убыток, в том числе:	14 561 207	0	0	14 561 207
4	финансовые активы, в обязательном порядке классифицируемые как оцениваемые по справедливой стоимости через прибыль или убыток, в том числе:	14 561 207	0	0	14 561 207
5	долевые ценные бумаги, удерживаемые для торговли, в том числе:	310 635	0	0	310 635
6	кредитных организаций и банков-нерезидентов	56 703	0	0	56 703
7	некредитных финансовых организаций	2 328	0	0	2 328
8	нефинансовых организаций	251 604	0	0	251 604
9	долговые ценные бумаги, удерживаемые для торговли, в том числе:	14 250 571	0	0	14 250 571
10	Правительства Российской Федерации	4 185 414	0	0	4 185 414
11	субъектов Российской Федерации и органов местного самоуправления	864 359	0	0	864 359
12	иностраннх государств	0	0	0	0
13	кредитных организаций и банков-нерезидентов	953 567	0	0	953 567
14	некредитных финансовых организаций	2 163 967	0	0	2 163 967
15	нефинансовых организаций	6 083 264	0	0	6 083 264
16	прочие долевые инструменты, удерживаемые для торговли	0	0	0	0
17	производные финансовые инструменты, от которых ожидается увеличение экономических выгод, в том числе:	0	0	0	0
18	производные финансовые инструменты, базисным (базовым) активом которых является иностранная валюта, в том числе:	0	0	0	0
19	фьючерсы	0	0	0	0
20	форварды	0	0	0	0
21	опционы	0	0	0	0
22	свопы	0	0	0	0
23	прочие производные финансовые инструменты	0	0	0	0
24	производные финансовые инструменты, базисным (базовым) активом которых являются процентные ставки, в том числе:	0	0	0	0
25	фьючерсы	0	0	0	0
26	форварды	0	0	0	0



60	финансовые активы, оцениваемые по справедливой стоимости через прочий совокупный доход: долевые инструменты, в том числе:	0	0	0	0
61	долевые ценные бумаги, оцениваемые по справедливой стоимости через прочий совокупный доход, в том числе:	0	0	0	0
62	кредитных организаций и банков-нерезидентов	0	0	0	0
63	некредитных финансовых организаций	0	0	0	0
64	нефинансовых организаций	0	0	0	0
65	прочие долевые инструменты, оцениваемые по справедливой стоимости через прочий совокупный доход	0	0	0	0
66	финансовые активы, оцениваемые по справедливой стоимости через прочий совокупный доход: долговые инструменты, в том числе:	0	0	0	0
67	долговые ценные бумаги, оцениваемые по справедливой стоимости через прочий совокупный доход, в том числе:	0	0	0	0
68	Правительства Российской Федерации	0	0	0	0
69	субъектов Российской Федерации и органов местного самоуправления	0	0	0	0
70	иностраннх государств	0	0	0	0
71	кредитных организаций и банков-нерезидентов	0	0	0	0
72	некредитных финансовых организаций	0	0	0	0
73	нефинансовых организаций	0	0	0	0
74	депозиты в кредитных организациях и банках-нерезидентах, оцениваемые по справедливой стоимости через прочий совокупный доход	0	0	0	0
75	займы выданные, оцениваемые по справедливой стоимости через прочий совокупный доход	0	0	0	0
75(1)	долговые цифровые финансовые активы, оцениваемые по справедливой стоимости через прочий совокупный доход	0	0	0	0
76	инвестиции в дочерние предприятия	0	0	0	0
77	инвестиции в ассоциированные предприятия	0	0	0	0
78	инвестиции в совместно контролируемые предприятия	0	0	0	0
79	нефинансовые активы, в том числе:	0	0	56 583	56 583
80	основные средства (здания)	0	0	0	0
81	инвестиционное имущество	0	0	56 583	56 583
82	прочие активы, в том числе:	0	0	0	0
83	изменение справедливой стоимости объекта хеджирования	0	0	0	0
84	Обязательства, оцениваемые по справедливой стоимости, в том числе:	0	0	0	0
85	финансовые обязательства, в том числе:	0	0	0	0
86	финансовые обязательства, оцениваемые по справедливой стоимости, изменения которой отражаются в составе прибыли или убытка, в том числе:	0	0	0	0
87	финансовые обязательства, в обязательном порядке классифицируемые как оцениваемые по справедливой стоимости через прибыль или убыток, в том числе:	0	0	0	0
88	обязательства по обратной поставке ценных бумаг по договорам репо	0	0	0	0
89	обязательства по возврату заимствованных ценных бумаг	0	0	0	0
90	производные финансовые инструменты, от которых ожидается уменьшение экономических выгод, в том числе:	0	0	0	0
91	производные финансовые инструменты, базисным (базовым) активом которых является иностранная валюта, в том числе:	0	0	0	0
92	фьючерсы	0	0	0	0
93	форварды	0	0	0	0
94	опционы	0	0	0	0
95	свопы	0	0	0	0



96	прочие производные финансовые инструменты	0	0	0	0
97	производные финансовые инструменты, базисным (базовым) активом которых являются процентные ставки, в том числе:	0	0	0	0
98	фьючерсы	0	0	0	0
99	форварды	0	0	0	0
100	опционы	0	0	0	0
101	свопы	0	0	0	0
102	прочие производные финансовые инструменты	0	0	0	0
103	производные финансовые инструменты, базисным (базовым) активом которых являются ценные бумаги, в том числе:	0	0	0	0
104	фьючерсы	0	0	0	0
105	форварды	0	0	0	0
106	опционы	0	0	0	0
107	свопы	0	0	0	0
108	прочие производные финансовые инструменты	0	0	0	0
109	производные финансовые инструменты, базисным (базовым) активом которых являются драгоценные металлы, в том числе:	0	0	0	0
110	фьючерсы	0	0	0	0
111	форварды	0	0	0	0
112	опционы	0	0	0	0
113	свопы	0	0	0	0
114	прочие производные финансовые инструменты	0	0	0	0
115	производные финансовые инструменты, базисным (базовым) активом которых являются другие активы, в том числе:	0	0	0	0
116	фьючерсы	0	0	0	0
117	форварды	0	0	0	0
118	опционы	0	0	0	0
119	свопы	0	0	0	0
120	прочие производные финансовые инструменты	0	0	0	0
121	встроенные производные финансовые инструменты, от которых ожидается уменьшение экономических выгод	0	0	0	0
122	финансовые обязательства, классифицируемые как оцениваемые по справедливой стоимости через прибыль или убыток по усмотрению негосударственного пенсионного фонда, в том числе:	0	0	0	0
123	кредит, полученный в порядке расчетов по расчетному счету (овердрафт)	0	0	0	0
124	средства, привлеченные от государственных организаций	0	0	0	0
125	средства, привлеченные от кредитных организаций	0	0	0	0
126	срочные заемные средства, привлеченные от других юридических лиц	0	0	0	0
127	средства, привлеченные от физических лиц	0	0	0	0
128	выпущенные облигации	0	0	0	0
129	выпущенные векселя	0	0	0	0
130	прочее	0	0	0	0



**Уровни в иерархии справедливой стоимости, к которым
относятся многократные оценки справедливой стоимости,
на 31.12.2023 года**

Таблица 61.1

Номер строки	Наименование показателя	Справедливая стоимость по уровням исходных данных			Итоговая справедливая стоимость
		Рыночные котировки (уровень 1)	Модель оценки, использующая данные наблюдаемых рынков (уровень 2)	Модель оценки, использующая значительный объем ненаблюдаемых данных (уровень 3)	
1	2	3	4	5	6
1	Активы, оцениваемые по справедливой стоимости, в том числе:	6 802 541	0	51 167	6 853 708
2	финансовые активы, в том числе:	6 802 541	0	0	6 802 541
3	финансовые активы, оцениваемые по справедливой стоимости через прибыль или убыток, в том числе:	6 802 541	0	0	6 802 541
4	финансовые активы, в обязательном порядке классифицируемые как оцениваемые по справедливой стоимости через прибыль или убыток, в том числе:	6 802 541	0	0	6 802 541
5	долевые ценные бумаги, удерживаемые для торговли, в том числе:	8 762	0	0	8 762
6	кредитных организаций и банков-нерезидентов	0	0	0	0
7	некредитных финансовых организаций	0	0	0	0
8	нефинансовых организаций	8 762	0	0	8 762
9	долговые ценные бумаги, удерживаемые для торговли, в том числе:	6 793 779	0	0	6 793 779
10	Правительства Российской Федерации	1 402 649	0	0	1 402 649
11	субъектов Российской Федерации и органов местного самоуправления	563 972	0	0	563 972
12	иностранных государств	0	0	0	0
13	кредитных организаций и банков-нерезидентов	558 572	0	0	558 572
14	некредитных финансовых организаций	1 315 305	0	0	1 315 305
15	нефинансовых организаций	2 953 281	0	0	2 953 281
16	прочие долевые инструменты, удерживаемые для торговли	0	0	0	0
17	производные финансовые инструменты, от которых ожидается увеличение экономических выгод, в том числе:	0	0	0	0
18	производные финансовые инструменты, базисным (базовым) активом которых является иностранная валюта, в том числе:	0	0	0	0
19	фьючерсы	0	0	0	0
20	форварды	0	0	0	0
21	опционы	0	0	0	0
22	свопы	0	0	0	0
23	прочие производные финансовые инструменты	0	0	0	0
24	производные финансовые инструменты, базисным (базовым) активом которых являются процентные ставки, в том числе:	0	0	0	0
25	фьючерсы	0	0	0	0
26	форварды	0	0	0	0
27	опционы	0	0	0	0
28	свопы	0	0	0	0



29	прочие производные финансовые инструменты	0	0	0	0
30	производные финансовые инструменты, базисным (базовым) активом которых являются ценные бумаги, в том числе:	0	0	0	0
31	фьючерсы	0	0	0	0
32	форварды	0	0	0	0
33	опционы	0	0	0	0
34	свопы	0	0	0	0
35	прочие производные финансовые инструменты	0	0	0	0
36	производные финансовые инструменты, базисным (базовым) активом которых являются драгоценные металлы, в том числе:	0	0	0	0
37	фьючерсы	0	0	0	0
38	форварды	0	0	0	0
39	опционы	0	0	0	0
40	свопы	0	0	0	0
41	прочие производные финансовые инструменты	0	0	0	0
42	производные финансовые инструменты, базисным (базовым) активом которых являются другие активы, в том числе:	0	0	0	0
43	фьючерсы	0	0	0	0
44	форварды	0	0	0	0
45	опционы	0	0	0	0
46	свопы	0	0	0	0
47	прочие производные финансовые инструменты	0	0	0	0
48	встроенные производные финансовые инструменты, от которых ожидается увеличение экономических выгод	0	0	0	0
49	займы выданные и депозиты в кредитных организациях и банках-нерезидентах, в обязательном порядке классифицируемые как оцениваемые по справедливой стоимости через прибыль или убыток	0	0	0	0
49(1)	цифровые финансовые активы, в обязательном порядке классифицируемые как оцениваемые по справедливой стоимости через прибыль или убыток	0	0	0	0
50	финансовые активы, классифицируемые как оцениваемые по справедливой стоимости через прибыль или убыток по усмотрению негосударственного пенсионного фонда, в том числе:	0	0	0	0
51	долговые ценные бумаги, классифицируемые как оцениваемые по справедливой стоимости через прибыль или убыток по усмотрению негосударственного пенсионного фонда, в том числе:	0	0	0	0
52	Правительства Российской Федерации	0	0	0	0
53	субъектов Российской Федерации и органов местного самоуправления	0	0	0	0
54	иностранных государств	0	0	0	0
55	кредитных организаций и банков-нерезидентов	0	0	0	0
56	некредитных финансовых организаций	0	0	0	0
57	нефинансовых организаций	0	0	0	0
58	займы выданные и депозиты в кредитных организациях и банках-нерезидентах, классифицируемые как оцениваемые по справедливой стоимости через прибыль или убыток по усмотрению негосударственного пенсионного фонда	0	0	0	0
58(1)	цифровые финансовые активы, классифицируемые как оцениваемые по справедливой стоимости через прибыль или убыток по усмотрению негосударственного пенсионного фонда	0	0	0	0
59	финансовые активы, оцениваемые по справедливой стоимости через прочий совокупный доход, в том числе:	0	0	0	0
60	финансовые активы, оцениваемые по справедливой стоимости через прочий совокупный доход: долевые инструменты, в том числе:	0	0	0	0



97	производные финансовые инструменты, базисным (базовым) активом которых являются процентные ставки, в том числе:	0	0	0	0
98	фьючерсы	0	0	0	0
99	форварды	0	0	0	0
100	опционы	0	0	0	0
101	свопы	0	0	0	0
102	прочие производные финансовые инструменты	0	0	0	0
103	производные финансовые инструменты, базисным (базовым) активом которых являются ценные бумаги, в том числе:	0	0	0	0
104	фьючерсы	0	0	0	0
105	форварды	0	0	0	0
106	опционы	0	0	0	0
107	свопы	0	0	0	0
108	прочие производные финансовые инструменты	0	0	0	0
109	производные финансовые инструменты, базисным (базовым) активом которых являются драгоценные металлы, в том числе:	0	0	0	0
110	фьючерсы	0	0	0	0
111	форварды	0	0	0	0
112	опционы	0	0	0	0
113	свопы	0	0	0	0
114	прочие производные финансовые инструменты	0	0	0	0
115	производные финансовые инструменты, базисным (базовым) активом которых являются другие активы, в том числе:	0	0	0	0
116	фьючерсы	0	0	0	0
117	форварды	0	0	0	0
118	опционы	0	0	0	0
119	свопы	0	0	0	0
120	прочие производные финансовые инструменты	0	0	0	0
121	встроенные производные финансовые инструменты, от которых ожидается уменьшение экономических выгод	0	0	0	0
122	финансовые обязательства, классифицируемые как оцениваемые по справедливой стоимости через прибыль или убыток по усмотрению негосударственного пенсионного фонда, в том числе:	0	0	0	0
123	кредит, полученный в порядке расчетов по расчетному счету (овердрафт)	0	0	0	0
124	средства, привлеченные от государственных организаций	0	0	0	0
125	средства, привлеченные от кредитных организаций	0	0	0	0
126	срочные заемные средства, привлеченные от других юридических лиц	0	0	0	0
127	средства, привлеченные от физических лиц	0	0	0	0
128	выпущенные облигации	0	0	0	0
129	выпущенные векселя	0	0	0	0
130	прочее	0	0	0	0




**Методы оценки и исходные данные, использованные
в оценке справедливой стоимости для оценок уровня 3,
а также чувствительность оценок к возможным
изменениям исходных данных
на 31.12.2024 года**

Таблица 61.3


Номер строки	Наименование показателя	Справедливая стоимость	Метод оценки	Используемые исходные данные	Диапазон исходных данных (средневзвешенное значение)	Обоснованные изменения	Чувствительность оценки справедливой стоимости
1	2	3	4	5	6	7	8
1	Активы, оцениваемые по справедливой стоимости, в том числе:	56 583	0	0	0	0	0
2	финансовые активы, в том числе:	0	0	0	0	0	0
3	финансовые активы, оцениваемые по справедливой стоимости через прибыль или убыток, в том числе:	0	0	0	0	0	0
4	финансовые активы, в обязательном порядке классифицируемые как оцениваемые по справедливой стоимости через прибыль или убыток, в том числе:	0	0	0	0	0	0
5	долевые ценные бумаги, удерживаемые для торговли, в том числе:	0	0	0	0	0	0
6	кредитных организаций и банков-нерезидентов	0	0	0	0	0	0
7	некредитных финансовых организаций	0	0	0	0	0	0
8	нефинансовых организаций	0	0	0	0	0	0
9	долговые ценные бумаги, удерживаемые для торговли, в том числе:	0	0	0	0	0	0
10	Правительства Российской Федерации	0	0	0	0	0	0
11	субъектов Российской Федерации и органов местного самоуправления	0	0	0	0	0	0
12	иностранных государств	0	0	0	0	0	0
13	кредитных организаций и банков-нерезидентов	0	0	0	0	0	0
14	некредитных финансовых организаций	0	0	0	0	0	0
15	нефинансовых организаций	0	0	0	0	0	0
16	прочие долевые инструменты, удерживаемые для торговли	0	0	0	0	0	0
17	производные финансовые инструменты, от которых ожидается увеличение экономических выгод, в том числе:	0	0	0	0	0	0
18	производные финансовые инструменты, базисным (базовым) активом которых является иностранная валюта, в том числе:	0	0	0	0	0	0
19	фьючерсы	0	0	0	0	0	0
20	форварды	0	0	0	0	0	0
21	опционы	0	0	0	0	0	0
22	свопы	0	0	0	0	0	0
23	прочие производные финансовые инструменты	0	0	0	0	0	0
24	производные финансовые инструменты, базисным (базовым) активом которых являются процентные ставки, в том числе:	0	0	0	0	0	0
25	фьючерсы	0	0	0	0	0	0
26	форварды	0	0	0	0	0	0
27	опционы	0	0	0	0	0	0




28	свопы	0	0	0	0	0	0
29	прочие производные финансовые инструменты	0	0	0	0	0	0
30	производные финансовые инструменты, базисным (базовым) активом которых являются ценные бумаги, в том числе:	0	0	0	0	0	0
31	фьючерсы	0	0	0	0	0	0
32	форварды	0	0	0	0	0	0
33	опционы	0	0	0	0	0	0
34	свопы	0	0	0	0	0	0
35	прочие производные финансовые инструменты	0	0	0	0	0	0
36	производные финансовые инструменты, базисным (базовым) активом которых являются драгоценные металлы, в том числе:	0	0	0	0	0	0
37	фьючерсы	0	0	0	0	0	0
38	форварды	0	0	0	0	0	0
39	опционы	0	0	0	0	0	0
40	свопы	0	0	0	0	0	0
41	прочие производные финансовые инструменты	0	0	0	0	0	0
42	производные финансовые инструменты, базисным (базовым) активом которых являются другие активы, в том числе:	0	0	0	0	0	0
43	фьючерсы	0	0	0	0	0	0
44	форварды	0	0	0	0	0	0
45	опционы	0	0	0	0	0	0
46	свопы	0	0	0	0	0	0
47	прочие производные финансовые инструменты	0	0	0	0	0	0
48	встроенные производные финансовые инструменты, от которых ожидается увеличение экономических выгод	0	0	0	0	0	0
49	займы выданные и депозиты в кредитных организациях и банках-нерезидентах, в обязательном порядке классифицируемые как оцениваемые по справедливой стоимости через прибыль или убыток	0	0	0	0	0	0
49(1)	цифровые финансовые активы, в обязательном порядке классифицируемые как оцениваемые по справедливой стоимости через прибыль или убыток	0	0	0	0	0	0
50	финансовые активы, классифицируемые как оцениваемые по справедливой стоимости через прибыль или убыток по усмотрению негосударственного пенсионного фонда, в том числе:	0	0	0	0	0	0
51	долговые ценные бумаги, классифицируемые как оцениваемые по справедливой стоимости через прибыль или убыток по усмотрению негосударственного пенсионного фонда, в том числе:	0	0	0	0	0	0
52	Правительства Российской Федерации	0	0	0	0	0	0
53	субъектов Российской Федерации и органов местного самоуправления	0	0	0	0	0	0
54	иностранных государств	0	0	0	0	0	0
55	кредитных организаций и банков-нерезидентов	0	0	0	0	0	0
56	некредитных финансовых организаций	0	0	0	0	0	0
57	нефинансовых организаций	0	0	0	0	0	0



86	финансовые обязательства, оцениваемые по справедливой стоимости, изменения которой отражаются в составе прибыли или убытка, в том числе:	0	0	0	0	0	0
87	финансовые обязательства, в обязательном порядке классифицируемые как оцениваемые по справедливой стоимости через прибыль или убыток, в том числе:	0	0	0	0	0	0
88	обязательства по обратной поставке ценных бумаг по договорам репо	0	0	0	0	0	0
89	обязательства по возврату заимствованных ценных бумаг	0	0	0	0	0	0
90	производные финансовые инструменты, от которых ожидается уменьшение экономических выгод, в том числе:	0	0	0	0	0	0
91	производные финансовые инструменты, базисным (базовым) активом которых является иностранная валюта, в том числе:	0	0	0	0	0	0
92	фьючерсы	0	0	0	0	0	0
93	форварды	0	0	0	0	0	0
94	опционы	0	0	0	0	0	0
95	свопы	0	0	0	0	0	0
96	прочие производные финансовые инструменты	0	0	0	0	0	0
97	производные финансовые инструменты, базисным (базовым) активом которых являются процентные ставки, в том числе:	0	0	0	0	0	0
98	фьючерсы	0	0	0	0	0	0
99	форварды	0	0	0	0	0	0
100	опционы	0	0	0	0	0	0
101	свопы	0	0	0	0	0	0
102	прочие производные финансовые инструменты	0	0	0	0	0	0
103	производные финансовые инструменты, базисным (базовым) активом которых являются ценные бумаги, в том числе:	0	0	0	0	0	0
104	фьючерсы	0	0	0	0	0	0
105	форварды	0	0	0	0	0	0
106	опционы	0	0	0	0	0	0
107	свопы	0	0	0	0	0	0
108	прочие производные финансовые инструменты	0	0	0	0	0	0
109	производные финансовые инструменты, базисным (базовым) активом которых являются драгоценные металлы, в том числе:	0	0	0	0	0	0
110	фьючерсы	0	0	0	0	0	0
111	форварды	0	0	0	0	0	0
112	опционы	0	0	0	0	0	0
113	свопы	0	0	0	0	0	0
114	прочие производные финансовые инструменты	0	0	0	0	0	0
115	производные финансовые инструменты, базисным (базовым) активом которых являются другие активы, в том числе:	0	0	0	0	0	0
116	фьючерсы	0	0	0	0	0	0
117	форварды	0	0	0	0	0	0
118	опционы	0	0	0	0	0	0
119	свопы	0	0	0	0	0	0
120	прочие производные финансовые инструменты	0	0	0	0	0	0



121	встроенные производные финансовые инструменты, от которых ожидается уменьшение экономических выгод	0	0	0	0	0	0
122	финансовые обязательства, классифицируемые как оцениваемые по справедливой стоимости через прибыль или убыток по усмотрению негосударственного пенсионного фонда, в том числе:	0	0	0	0	0	0
123	кредит, полученный в порядке расчетов по расчетному счету (овердрафт)	0	0	0	0	0	0
124	средства, привлеченные от государственных организаций	0	0	0	0	0	0
125	средства, привлеченные от кредитных организаций	0	0	0	0	0	0
126	срочные заемные средства, привлеченные от других юридических лиц	0	0	0	0	0	0
127	средства, привлеченные от физических лиц	0	0	0	0	0	0
128	выпущенные облигации	0	0	0	0	0	0
129	выпущенные векселя	0	0	0	0	0	0
130	прочее	0	0	0	0	0	0




**Методы оценки и исходные данные, использованные
в оценке справедливой стоимости для оценок уровня 3,
а также чувствительность оценок к возможным
изменениям исходных данных
на 31.12.2023 года**

Таблица 61.3


Номер строки	Наименование показателя	Справедливая стоимость	Метод оценки	Используемые исходные данные	Диапазон исходных данных (средневзвешенное значение)	Обоснованные изменения	Чувствительность оценки справедливой стоимости
1	2	3	4	5	6	7	8
1	Активы, оцениваемые по справедливой стоимости, в том числе:	51 167	0	0	0	0	0
2	финансовые активы, в том числе:	0	0	0	0	0	0
3	финансовые активы, оцениваемые по справедливой стоимости через прибыль или убыток, в том числе:	0	0	0	0	0	0
4	финансовые активы, в обязательном порядке классифицируемые как оцениваемые по справедливой стоимости через прибыль или убыток, в том числе:	0	0	0	0	0	0
5	долевые ценные бумаги, удерживаемые для торговли, в том числе:	0	0	0	0	0	0
6	кредитных организаций и банков-нерезидентов	0	0	0	0	0	0
7	некредитных финансовых организаций	0	0	0	0	0	0
8	нефинансовых организаций	0	0	0	0	0	0
9	долговые ценные бумаги, удерживаемые для торговли, в том числе:	0	0	0	0	0	0
10	Правительства Российской Федерации	0	0	0	0	0	0
11	субъектов Российской Федерации и органов местного самоуправления	0	0	0	0	0	0
12	иностраннх государств	0	0	0	0	0	0
13	кредитных организаций и банков-нерезидентов	0	0	0	0	0	0
14	некредитных финансовых организаций	0	0	0	0	0	0
15	нефинансовых организаций	0	0	0	0	0	0
16	прочие долевые инструменты, удерживаемые для торговли	0	0	0	0	0	0
17	производные финансовые инструменты, от которых ожидается увеличение экономических выгод, в том числе:	0	0	0	0	0	0
18	производные финансовые инструменты, базисным (базовым) активом которых является иностранная валюта, в том числе:	0	0	0	0	0	0
19	фьючерсы	0	0	0	0	0	0
20	форварды	0	0	0	0	0	0
21	опционы	0	0	0	0	0	0
22	свопы	0	0	0	0	0	0
23	прочие производные финансовые инструменты	0	0	0	0	0	0
24	производные финансовые инструменты, базисным (базовым) активом которых являются процентные ставки, в том числе:	0	0	0	0	0	0
25	фьючерсы	0	0	0	0	0	0
26	форварды	0	0	0	0	0	0
27	опционы	0	0	0	0	0	0




28	свопы	0	0	0	0	0	0
29	прочие производные финансовые инструменты	0	0	0	0	0	0
30	производные финансовые инструменты, базисным (базовым) активом которых являются ценные бумаги, в том числе:	0	0	0	0	0	0
31	фьючерсы	0	0	0	0	0	0
32	форварды	0	0	0	0	0	0
33	опционы	0	0	0	0	0	0
34	свопы	0	0	0	0	0	0
35	прочие производные финансовые инструменты	0	0	0	0	0	0
36	производные финансовые инструменты, базисным (базовым) активом которых являются драгоценные металлы, в том числе:	0	0	0	0	0	0
37	фьючерсы	0	0	0	0	0	0
38	форварды	0	0	0	0	0	0
39	опционы	0	0	0	0	0	0
40	свопы	0	0	0	0	0	0
41	прочие производные финансовые инструменты	0	0	0	0	0	0
42	производные финансовые инструменты, базисным (базовым) активом которых являются другие активы, в том числе:	0	0	0	0	0	0
43	фьючерсы	0	0	0	0	0	0
44	форварды	0	0	0	0	0	0
45	опционы	0	0	0	0	0	0
46	свопы	0	0	0	0	0	0
47	прочие производные финансовые инструменты	0	0	0	0	0	0
48	встроенные производные финансовые инструменты, от которых ожидается увеличение экономических выгод	0	0	0	0	0	0
49	займы выданные и депозиты в кредитных организациях и банках-нерезидентах, в обязательном порядке классифицируемые как оцениваемые по справедливой стоимости через прибыль или убыток	0	0	0	0	0	0
49(1)	цифровые финансовые активы, в обязательном порядке классифицируемые как оцениваемые по справедливой стоимости через прибыль или убыток	0	0	0	0	0	0
50	финансовые активы, классифицируемые как оцениваемые по справедливой стоимости через прибыль или убыток по усмотрению негосударственного пенсионного фонда, в том числе:	0	0	0	0	0	0
51	долговые ценные бумаги, классифицируемые как оцениваемые по справедливой стоимости через прибыль или убыток по усмотрению негосударственного пенсионного фонда, в том числе:	0	0	0	0	0	0
52	Правительства Российской Федерации	0	0	0	0	0	0
53	субъектов Российской Федерации и органов местного самоуправления	0	0	0	0	0	0
54	иностраннх государств	0	0	0	0	0	0
55	кредитных организаций и банков-нерезидентов	0	0	0	0	0	0
56	некредитных финансовых организаций	0	0	0	0	0	0
57	нефинансовых организаций	0	0	0	0	0	0



86	финансовые обязательства, оцениваемые по справедливой стоимости, изменения которой отражаются в составе прибыли или убытка, в том числе:	0	0	0	0	0	0
87	финансовые обязательства, в обязательном порядке классифицируемые как оцениваемые по справедливой стоимости через прибыль или убыток, в том числе:	0	0	0	0	0	0
88	обязательства по обратной поставке ценных бумаг по договорам репо	0	0	0	0	0	0
89	обязательства по возврату заимствованных ценных бумаг	0	0	0	0	0	0
90	производные финансовые инструменты, от которых ожидается уменьшение экономических выгод, в том числе:	0	0	0	0	0	0
91	производные финансовые инструменты, базисным (базовым) активом которых является иностранная валюта, в том числе:	0	0	0	0	0	0
92	фьючерсы	0	0	0	0	0	0
93	форварды	0	0	0	0	0	0
94	опционы	0	0	0	0	0	0
95	свопы	0	0	0	0	0	0
96	прочие производные финансовые инструменты	0	0	0	0	0	0
97	производные финансовые инструменты, базисным (базовым) активом которых являются процентные ставки, в том числе:	0	0	0	0	0	0
98	фьючерсы	0	0	0	0	0	0
99	форварды	0	0	0	0	0	0
100	опционы	0	0	0	0	0	0
101	свопы	0	0	0	0	0	0
102	прочие производные финансовые инструменты	0	0	0	0	0	0
103	производные финансовые инструменты, базисным (базовым) активом которых являются ценные бумаги, в том числе:	0	0	0	0	0	0
104	фьючерсы	0	0	0	0	0	0
105	форварды	0	0	0	0	0	0
106	опционы	0	0	0	0	0	0
107	свопы	0	0	0	0	0	0
108	прочие производные финансовые инструменты	0	0	0	0	0	0
109	производные финансовые инструменты, базисным (базовым) активом которых являются драгоценные металлы, в том числе:	0	0	0	0	0	0
110	фьючерсы	0	0	0	0	0	0
111	форварды	0	0	0	0	0	0
112	опционы	0	0	0	0	0	0
113	свопы	0	0	0	0	0	0
114	прочие производные финансовые инструменты	0	0	0	0	0	0
115	производные финансовые инструменты, базисным (базовым) активом которых являются другие активы, в том числе:	0	0	0	0	0	0
116	фьючерсы	0	0	0	0	0	0
117	форварды	0	0	0	0	0	0
118	опционы	0	0	0	0	0	0
119	свопы	0	0	0	0	0	0
120	прочие производные финансовые инструменты	0	0	0	0	0	0




121	встроенные производные финансовые инструменты, от которых ожидается уменьшение экономических выгод	0	0	0	0	0	0
122	финансовые обязательства, классифицируемые как оцениваемые по справедливой стоимости через прибыль или убыток по усмотрению негосударственного пенсионного фонда, в том числе:	0	0	0	0	0	0
123	кредит, полученный в порядке расчетов по расчетному счету (овердрафт)	0	0	0	0	0	0
124	средства, привлеченные от государственных организаций	0	0	0	0	0	0
125	средства, привлеченные от кредитных организаций	0	0	0	0	0	0
126	срочные заемные средства, привлеченные от других юридических лиц	0	0	0	0	0	0
127	средства, привлеченные от физических лиц	0	0	0	0	0	0
128	выпущенные облигации	0	0	0	0	0	0
129	выпущенные векселя	0	0	0	0	0	0
130	прочее	0	0	0	0	0	0



**Информация о сверке изменений по уровню 3 иерархии
справедливой стоимости по классам инструментов
на 31.12.2024 года**

Таблица 61.4


Номер строки	Наименование показателя	Долевые инструменты, оцениваемые по справедливой стоимости через прибыль или убыток	Долевые инструменты, оцениваемые по справедливой стоимости через прочий совокупный доход	Производные финансовые активы	Производные финансовые обязательства	Долговые инструменты, оцениваемые по справедливой стоимости через прибыль или убыток	Долговые инструменты, оцениваемые по справедливой стоимости через прочий совокупный доход	Прочее	Итого
1	2	3	4	5	6	7	8	9	10
1	Справедливая стоимость на 31.12.2023 года	0	0	0	0	0	0	51 167	51 167
2	Доходы или расходы, отраженные в составе прибыли или убытка за год	0	0	0	0	0	0	5 417	5 417
3	Доходы или расходы, отраженные в составе прочего совокупного дохода	0	0	0	0	0	0	0	0
4	Приобретения	0	0	0	0	0	0	0	0
5	Эмиссия	0	0	0	0	0	0	0	0
6	Реализация	0	0	0	0	0	0	0	0
7	Расчеты	0	0	0	0	0	0	0	0
8	Перевод с 3-го уровня	0	0	0	0	0	0	0	0
9	Перевод на 3-й уровень	0	0	0	0	0	0	0	0
10	Справедливая стоимость на 31.12.2024 года	0	0	0	0	0	0	56 583	56 583
11	Нереализованные доходы за вычетом расходов от переоценки, отраженные в составе прибыли или убытка за год, для активов, удерживаемых на 31.12.2024 года	0	0	0	0	0	0	0	0



**Информация о сверке изменений по уровню 3 иерархии
справедливой стоимости по классам инструментов
на 31.12.2023 года**

Таблица 61.4

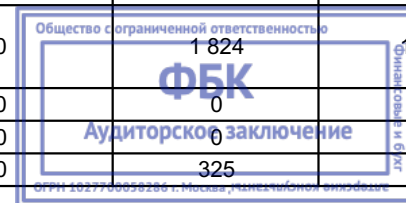
Номер строки	Наименование показателя	Долевые инструменты, оцениваемые по справедливой стоимости через прибыль или убыток	Долевые инструменты, оцениваемые по справедливой стоимости через прочий совокупный доход	Производные финансовые активы	Производные финансовые обязательства	Долговые инструменты, оцениваемые по справедливой стоимости через прибыль или убыток	Долговые инструменты, оцениваемые по справедливой стоимости через прочий совокупный доход	Прочее	Итого
1	2	3	4	5	6	7	8	9	10
1	Справедливая стоимость на 31.12.2022 года	0	0	0	0	0	0	61 115	61 115
2	Доходы или расходы, отраженные в составе прибыли или убытка за год	0	0	0	0	0	0	(9 948)	(9 948)
3	Доходы или расходы, отраженные в составе прочего совокупного дохода	0	0	0	0	0	0	0	0
4	Приобретения	0	0	0	0	0	0	0	0
5	Эмиссия	0	0	0	0	0	0	0	0
6	Реализация	0	0	0	0	0	0	0	0
7	Расчеты	0	0	0	0	0	0	0	0
8	Перевод с 3-го уровня	0	0	0	0	0	0	0	0
9	Перевод на 3-й уровень	0	0	0	0	0	0	0	0
10	Справедливая стоимость на 31.12.2023 года	0	0	0	0	0	0	51 167	51 167
11	Нереализованные доходы за вычетом расходов от переоценки, отраженные в составе прибыли или убытка за год, для активов, удерживаемых на 31.12.2023 года	0	0	0	0	0	0	0	0



**Анализ справедливой стоимости по уровням иерархии
справедливой стоимости и балансовая стоимость финансовых
активов и обязательств, не оцениваемых по справедливой
стоимости, на 31.12.2024 года**

Таблица 61.6

Номер строки	Наименование показателя	Справедливая стоимость по уровням исходных данных			Итого справедливая стоимость	Балансовая стоимость
		Рыночные котировки (уровень 1)	Модель оценки, использующая данные наблюдаемых рынков (уровень 2)	Модель оценки, использующая значительный объем ненаблюдаемых данных (уровень 3)		
1	2	3	4	5	6	7
1	Финансовые активы, не оцениваемые по справедливой стоимости, в том числе:	6 916 857	0	6 510	6 923 367	6 923 367
2	денежные средства, в том числе:	174 480	0	0	174 480	174 480
3	денежные средства в кассе	0	0	0	0	0
4	денежные средства в пути	0	0	0	0	0
5	расчетные счета	136 933	0	0	136 933	136 933
6	денежные средства, переданные в доверительное управление	37 547	0	0	37 547	37 547
7	прочие денежные средства	0	0	0	0	0
8	финансовые активы, оцениваемые по амортизированной стоимости, в том числе:	6 742 377	0	0	6 742 377	6 742 377
9	депозиты и прочие размещенные средства в кредитных организациях и банках-нерезидентах, в том числе:	4 848 584	0	0	4 848 584	4 848 584
10	долговые ценные бумаги в кредитных организациях и банках-нерезидентах	0	0	0	0	0
11	депозиты в кредитных организациях и банках-нерезидентах	4 848 584	0	0	4 848 584	4 848 584
12	сделки обратного репо с кредитными организациями и банками-нерезидентами	0	0	0	0	0
13	прочие размещенные средства в кредитных организациях и банках-нерезидентах	0	0	0	0	0
14	прочие размещенные средства и прочая дебиторская задолженность, в том числе:	1 893 793	0	0	1 893 793	1 893 793
15	долговые ценные бумаги, кроме долговых ценных бумаг в кредитных организациях и банках-нерезидентах	0	0	0	0	0
16	займы выданные	0	0	0	0	0
17	сделки обратного репо, кроме сделок обратного репо с кредитными организациями и банками-нерезидентами	1 891 644	0	0	1 891 644	1 891 644
18	расчеты по конверсионным операциям, производным финансовым инструментам, операциям с ценными бумагами и цифровыми финансовыми активами	1 824	0	0	1 824	1 824
19	дебиторская задолженность по финансовой аренде	0	0	0	0	0
20	расчеты по начисленным доходам по акциям, долям, паям	0	0	0	0	0
21	прочее	325	0	0	325	325



22	дебиторская задолженность по деятельности в качестве страховщика по обязательному пенсионному страхованию, деятельности по негосударственному пенсионному обеспечению и формированию долгосрочных сбережений, в том числе:	0	0	0	0	0
23	дебиторская задолженность по договорам об обязательном пенсионном страховании, в том числе:	0	0	0	0	0
24	дебиторская задолженность других негосударственных пенсионных фондов	0	0	0	0	0
25	дебиторская задолженность по пенсионным выплатам	0	0	0	0	0
26	дебиторская задолженность пенсионных агентов	0	0	0	0	0
27	дебиторская задолженность по незавершенным (неопознанным) платежам	0	0	0	0	0
28	прочая дебиторская задолженность по договорам об обязательном пенсионном страховании	0	0	0	0	0
29	дебиторская задолженность по договорам негосударственного пенсионного обеспечения, в том числе:	0	0	0	0	0
30	дебиторская задолженность по пенсионным взносам от физических лиц по договорам негосударственного пенсионного обеспечения, классифицированным как страховые	0	0	0	0	0
31	дебиторская задолженность по пенсионным взносам от физических лиц по договорам негосударственного пенсионного обеспечения, классифицированным как инвестиционные с негарантированной возможностью получения дополнительных выгод	0	0	0	0	0
32	дебиторская задолженность по пенсионным взносам от юридических лиц по договорам, классифицированным как страховые	0	0	0	0	0
33	дебиторская задолженность по пенсионным взносам от юридических лиц по договорам, классифицированным как инвестиционные с негарантированной возможностью получения дополнительных выгод	0	0	0	0	0
34	дебиторская задолженность по выплатам по договорам негосударственного пенсионного обеспечения, классифицированным как страховые	0	0	0	0	0
35	дебиторская задолженность по выплатам по договорам негосударственного пенсионного обеспечения, классифицированным как инвестиционные с негарантированной возможностью получения дополнительных выгод	0	0	0	0	0
36	дебиторская задолженность пенсионных агентов	0	0	0	0	0
37	дебиторская задолженность по незавершенным (неопознанным) платежам	0	0	0	0	0
38	прочая дебиторская задолженность по договорам негосударственного пенсионного обеспечения	0	0	0	0	0
38(1)	дебиторская задолженность по договорам долгосрочных сбережений, в том числе:	0	0	0	0	0
38(2)	дебиторская задолженность по выплатам по договорам долгосрочных сбережений, классифицированным как страховые	0	0	0	0	0
38(3)	дебиторская задолженность по выплатам по договорам долгосрочных сбережений, классифицированным как инвестиционные с негарантированной возможностью получения дополнительных выгод	0	0	0	0	0
38(4)	дебиторская задолженность по расчетам с агентами	0	0	0	0	0
38(5)	прочее	0	0	0	0	0



39	инвестиции в ассоциированные предприятия	0	0	0	0	0
40	инвестиции в совместно контролируемые предприятия	0	0	0	0	0
41	инвестиции в дочерние предприятия	0	0	6 510	6 510	6 510
42	Финансовые обязательства, не оцениваемые по справедливой стоимости, в том числе:	70 258	0	15 369 817	15 440 075	18 011 106
43	финансовые обязательства, оцениваемые по амортизированной стоимости: кредиты, займы и прочие привлеченные средства, в том числе:	0	0	0	0	0
44	кредит, полученный в порядке расчетов по расчетному счету (овердрафт)	0	0	0	0	0
45	средства, привлеченные от государственных организаций	0	0	0	0	0
46	средства, привлеченные от кредитных организаций	0	0	0	0	0
47	срочные заемные средства, привлеченные от других юридических лиц	0	0	0	0	0
48	средства, привлеченные от физических лиц	0	0	0	0	0
49	средства, привлеченные по сделкам репо	0	0	0	0	0
50	финансовые обязательства, оцениваемые по амортизированной стоимости: выпущенные долговые ценные бумаги, в том числе:	0	0	0	0	0
51	облигации	0	0	0	0	0
52	векселя	0	0	0	0	0
53	кредиторская задолженность по деятельности в качестве страховщика по обязательному пенсионному страхованию, негосударственному пенсионному обеспечению и формированию долгосрочных сбережений, в том числе:	1 402	0	0	1 402	1 402
54	кредиторская задолженность по обязательному пенсионному страхованию, в том числе:	0	0	0	0	0
55	кредиторская задолженность перед Фондом пенсионного и социального страхования Российской Федерации	0	0	0	0	0
56	кредиторская задолженность перед другими негосударственными пенсионными фондами	0	0	0	0	0
57	кредиторская задолженность по выплатам	0	0	0	0	0
58	кредиторская задолженность перед агентами	0	0	0	0	0
59	прочая кредиторская задолженность	0	0	0	0	0
60	кредиторская задолженность по негосударственному пенсионному обеспечению, в том числе:	1 402	0	0	1 402	1 402
61	кредиторская задолженность по выплатам и переплата по взносам по договорам негосударственного пенсионного обеспечения, классифицированным как страховые	0	0	0	0	0
62	кредиторская задолженность по выплатам и переплата по взносам по договорам негосударственного пенсионного обеспечения, классифицированным как инвестиционные с негарантированной возможностью получения дополнительных выгод	0	0	0	0	0
63	кредиторская задолженность перед агентами	0	0	0	0	0
64	прочая кредиторская задолженность	1 402	0	0	1 402	1 402
64(1)	кредиторская задолженность по договорам долгосрочных сбережений, в том числе:	0	0	0	0	0
64(2)	кредиторская задолженность по выплатам и переплата по взносам по договорам долгосрочных сбережений, классифицированным как страховые	0	0	0	0	0



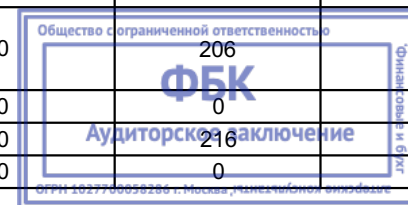
64(3)	кредиторская задолженность по выплатам и переплата по взносам по договорам долгосрочных сбережений, классифицированным как инвестиционные с негарантированной возможностью получения дополнительных выгод	0	0	0	0	0
64(4)	кредиторская задолженность перед другими негосударственными пенсионными фондами	0	0	0	0	0
64(5)	кредиторская задолженность по расчетам с агентами	0	0	0	0	0
64(6)	прочее	0	0	0	0	0
65	финансовые обязательства, оцениваемые по амортизированной стоимости: прочая кредиторская задолженность, в том числе:	68 856	0	0	68 856	68 856
66	расчеты по конверсионным операциям, производным финансовым инструментам, операциям с ценными бумагами и цифровыми финансовыми активами	0	0	0	0	0
67	расчеты с поставщиками и подрядчиками	6 083	0	0	6 083	6 083
68	расчеты с прочими кредиторами	566	0	0	566	566
69	прочее	62 206	0	0	62 206	62 206
70	обязательства по договорам об обязательном пенсионном страховании	0	0	3 260 735	3 260 735	4 502 933
71	обязательства по договорам негосударственного пенсионного обеспечения и договорам долгосрочных сбережений, классифицированным как страховые	0	0	225 251	225 251	446 822
72	обязательства по договорам негосударственного пенсионного обеспечения и договорам долгосрочных сбережений, классифицированным как инвестиционные с негарантированной возможностью получения дополнительных выгод	0	0	11 883 831	11 883 831	12 991 094



**Анализ справедливой стоимости по уровням иерархии
справедливой стоимости и балансовая стоимость финансовых
активов и обязательств, не оцениваемых по справедливой
стоимости, на 31.12.2023 года**

Таблица 61.6

Номер строки	Наименование показателя	Справедливая стоимость по уровням исходных данных			Итого справедливая стоимость	Балансовая стоимость
		Рыночные котировки (уровень 1)	Модель оценки, использующая данные наблюдаемых рынков (уровень 2)	Модель оценки, использующая значительный объем ненаблюдаемых данных (уровень 3)		
1	2	3	4	5	6	7
1	Финансовые активы, не оцениваемые по справедливой стоимости, в том числе:	1 661 175	0	0	1 661 175	1 661 175
2	денежные средства, в том числе:	73 715	0	0	73 715	73 715
3	денежные средства в кассе	0	0	0	0	0
4	денежные средства в пути	0	0	0	0	0
5	расчетные счета	55 675	0	0	55 675	55 675
6	денежные средства, переданные в доверительное управление	18 040	0	0	18 040	18 040
7	прочие денежные средства	0	0	0	0	0
8	финансовые активы, оцениваемые по амортизированной стоимости, в том числе:	1 587 459	0	0	1 587 459	1 587 459
9	депозиты и прочие размещенные средства в кредитных организациях и банках-нерезидентах, в том числе:	1 316 570	0	0	1 316 570	1 316 570
10	долговые ценные бумаги в кредитных организациях и банках-нерезидентах	0	0	0	0	0
11	депозиты в кредитных организациях и банках-нерезидентах	1 316 570	0	0	1 316 570	1 316 570
12	сделки обратного репо с кредитными организациями и банками-нерезидентами	0	0	0	0	0
13	прочие размещенные средства в кредитных организациях и банках-нерезидентах	0	0	0	0	0
14	прочие размещенные средства и прочая дебиторская задолженность, в том числе:	270 890	0	0	270 890	270 890
15	долговые ценные бумаги, кроме долговых ценных бумаг в кредитных организациях и банках-нерезидентах	0	0	0	0	0
16	займы выданные	0	0	0	0	0
17	сделки обратного репо, кроме сделок обратного репо с кредитными организациями и банками-нерезидентами	270 467	0	0	270 467	270 467
18	расчеты по конверсионным операциям, производным финансовым инструментам, операциям с ценными бумагами и цифровыми финансовыми активами	206	0	0	206	206
19	дебиторская задолженность по финансовой аренде	0	0	0	0	0
20	расчеты по начисленным доходам по акциям, долям, паям	216	0	0	216	216
21	прочее	0	0	0	0	0



22	дебиторская задолженность по деятельности в качестве страховщика по обязательному пенсионному страхованию, деятельности по негосударственному пенсионному обеспечению и формированию долгосрочных сбережений, в том числе:	0	0	0	0	0
23	дебиторская задолженность по договорам об обязательном пенсионном страховании, в том числе:	0	0	0	0	0
24	дебиторская задолженность других негосударственных пенсионных фондов	0	0	0	0	0
25	дебиторская задолженность по пенсионным выплатам	0	0	0	0	0
26	дебиторская задолженность пенсионных агентов	0	0	0	0	0
27	дебиторская задолженность по незавершенным (неопознанным) платежам	0	0	0	0	0
28	прочая дебиторская задолженность по договорам об обязательном пенсионном страховании	0	0	0	0	0
29	дебиторская задолженность по договорам негосударственного пенсионного обеспечения, в том числе:	0	0	0	0	0
30	дебиторская задолженность по пенсионным взносам от физических лиц по договорам негосударственного пенсионного обеспечения, классифицированным как страховые	0	0	0	0	0
31	дебиторская задолженность по пенсионным взносам от физических лиц по договорам негосударственного пенсионного обеспечения, классифицированным как инвестиционные с негарантированной возможностью получения дополнительных выгод	0	0	0	0	0
32	дебиторская задолженность по пенсионным взносам от юридических лиц по договорам, классифицированным как страховые	0	0	0	0	0
33	дебиторская задолженность по пенсионным взносам от юридических лиц по договорам, классифицированным как инвестиционные с негарантированной возможностью получения дополнительных выгод	0	0	0	0	0
34	дебиторская задолженность по выплатам по договорам негосударственного пенсионного обеспечения, классифицированным как страховые	0	0	0	0	0
35	дебиторская задолженность по выплатам по договорам негосударственного пенсионного обеспечения, классифицированным как инвестиционные с негарантированной возможностью получения дополнительных выгод	0	0	0	0	0
36	дебиторская задолженность пенсионных агентов	0	0	0	0	0
37	дебиторская задолженность по незавершенным (неопознанным) платежам	0	0	0	0	0
38	прочая дебиторская задолженность по договорам негосударственного пенсионного обеспечения	0	0	0	0	0
38(1)	дебиторская задолженность по договорам долгосрочных сбережений, в том числе:	0	0	0	0	0
38(2)	дебиторская задолженность по выплатам по договорам долгосрочных сбережений, классифицированным как страховые	0	0	0	0	0
38(3)	дебиторская задолженность по выплатам по договорам долгосрочных сбережений, классифицированным как инвестиционные с негарантированной возможностью получения дополнительных выгод	0	0	0	0	0
38(4)	дебиторская задолженность по расчетам с агентами	0	0	0	0	0
38(5)	прочее	0	0	0	0	0



64(3)	кредиторская задолженность по выплатам и переплата по взносам по договорам долгосрочных сбережений, классифицированным как инвестиционные с негарантированной возможностью получения дополнительных выгод	0	0	0	0	0
64(4)	кредиторская задолженность перед другими негосударственными пенсионными фондами	0	0	0	0	0
64(5)	кредиторская задолженность по расчетам с агентами	0	0	0	0	0
64(6)	прочее	0	0	0	0	0
65	финансовые обязательства, оцениваемые по амортизированной стоимости: прочая кредиторская задолженность, в том числе:	14 371	0	0	14 371	14 371
66	расчеты по конверсионным операциям, производным финансовым инструментам, операциям с ценными бумагами и цифровыми финансовыми активами	0	0	0	0	0
67	расчеты с поставщиками и подрядчиками	4 897	0	0	4 897	4 897
68	расчеты с прочими кредиторами	548	0	0	548	548
69	прочее	8 925	0	0	8 925	8 925
70	обязательства по договорам об обязательном пенсионном страховании	0	0	1 623 494	1 623 494	2 162 028
71	обязательства по договорам негосударственного пенсионного обеспечения и договорам долгосрочных сбережений, классифицированным как страховые	0	0	226 580	226 580	360 426
72	обязательства по договорам негосударственного пенсионного обеспечения и договорам долгосрочных сбережений, классифицированным как инвестиционные с негарантированной возможностью получения дополнительных выгод	0	0	4 720 833	4 720 833	5 264 358



**Анализ справедливой стоимости по уровням иерархии
справедливой стоимости и балансовая стоимость нефинансовых
активов, не оцениваемых по справедливой стоимости,
на 31.12.2024 года**


Таблица 61.7

Номер строки	Наименование показателя	Справедливая стоимость по уровням исходных данных			Итоговая справедливая стоимость	Балансовая стоимость
		Рыночные котировки (уровень 1)	Модель оценки, использующая данные наблюдаемых рынков (уровень 2)	Модель оценки, использующая значительный объем ненаблюдаемых данных (уровень 3)		
1	2	3	4	5	6	6
1	Инвестиционное имущество	0	0	0	0	0
2	Прочее	0	0	55 642	55 642	55 642
3	Итого	0	0	55 642	55 642	55 642

**Анализ справедливой стоимости по уровням иерархии
справедливой стоимости и балансовая стоимость нефинансовых
активов, не оцениваемых по справедливой стоимости,
на 31.12.2023 года**

Таблица 61.7

Номер строки	Наименование показателя	Справедливая стоимость по уровням исходных данных			Итоговая справедливая стоимость	Балансовая стоимость
		Рыночные котировки (уровень 1)	Модель оценки, использующая данные наблюдаемых рынков (уровень 2)	Модель оценки, использующая значительный объем ненаблюдаемых данных (уровень 3)		
1	2	3	4	5	6	6
1	Инвестиционное имущество	0	0	0	0	0
2	Прочее	38 449	0	0	38 449	38 449
3	Итого	38 449	0	0	38 449	38 449




Примечание 63. Операции со связанными сторонами

Остатки по операциям со связанными сторонами
на 31.12.2024 года

Таблица 63.1

Номер строки	Наименование показателя	Материнское предприятие	Дочерние предприятия	Совместно контролируемые предприятия	Ассоциированные предприятия	Ключевой управленческий персонал	Компании под общим контролем	Прочие связанные стороны	Итого
1	2	3	4	5	6	7	8	9	10
1	Денежные средства	0	0	80 471	0	0	0	0	80 471
2	Финансовые активы, оцениваемые по справедливой стоимости через прибыль или убыток, в том числе:	0	0	0	0	0	0	0	0
3	финансовые активы, в обязательном порядке классифицируемые как оцениваемые по справедливой стоимости через прибыль или убыток	0	0	0	0	0	0	0	0
4	финансовые активы, классифицируемые как оцениваемые по справедливой стоимости через прибыль или убыток по усмотрению негосударственного пенсионного фонда	0	0	0	0	0	0	0	0
5	Финансовые активы, оцениваемые по справедливой стоимости через прочий совокупный доход, в том числе:	0	0	0	0	0	0	0	0
6	долговые инструменты	0	0	0	0	0	0	0	0
7	долевые инструменты	0	0	0	0	0	0	0	0
8	Финансовые активы, оцениваемые по амортизированной стоимости, в том числе:	0	0	2 486 176	0	0	0	0	2 486 176
9	депозиты и прочие размещенные средства в кредитных организациях и банках-нерезидентах	0	0	2 486 176	0	0	0	0	2 486 176
10	прочие размещенные средства и прочая дебиторская задолженность	0	0	0	0	0	0	0	0
11	Дебиторская задолженность по деятельности в качестве страховщика по обязательному пенсионному страхованию, деятельности по негосударственному пенсионному обеспечению и формированию долгосрочных сбережений	0	0	0	0	0	0	0	0
12	Инвестиции в ассоциированные предприятия	0	0	0	0	0	0	0	0
13	Инвестиции в совместно контролируемые предприятия	0	0	0	0	0	0	0	0
14	Инвестиции в дочерние предприятия	0	6 510	0	0	0	0	0	6 510
15	Активы (активы выбывающих групп), классифицированные как предназначенные для продажи	0	0	0	0	0	0	0	0



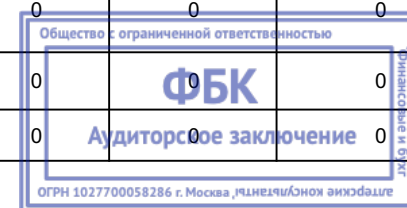
16	Инвестиционное имущество и капитальные вложения в него	0	0	0	0	0	0	0	0
17	Нематериальные активы и капитальные вложения в них	0	0	0	0	0	0	0	0
18	Основные средства и капитальные вложения в него	0	0	0	0	0	0	0	0
19	Отложенные аквизиционные расходы	0	0	0	0	0	0	0	0
20	Прочие активы	0	0	8	0	0	0	0	8
21	Финансовые обязательства, оцениваемые по справедливой стоимости через прибыль или убыток, в том числе:	0	0	0	0	0	0	0	0
22	финансовые обязательства, в обязательном порядке классифицируемые как оцениваемые по справедливой стоимости через прибыль или убыток	0	0	0	0	0	0	0	0
23	финансовые обязательства, классифицируемые как оцениваемые по справедливой стоимости через прибыль или убыток по усмотрению негосударственного пенсионного фонда	0	0	0	0	0	0	0	0
24	Финансовые обязательства, оцениваемые по амортизированной стоимости, в том числе:	0	0	0	0	0	0	0	0
25	кредиты, займы и прочие привлеченные средства	0	0	0	0	0	0	0	0
26	выпущенные долговые ценные бумаги	0	0	0	0	0	0	0	0
27	прочая кредиторская задолженность	0	0	0	0	0	0	0	0
28	Кредиторская задолженность по деятельности в качестве страховщика по обязательному пенсионному страхованию, деятельности по негосударственному пенсионному обеспечению и формированию долгосрочных сбережений	0	0	0	0	0	0	0	0
29	Обязательства выбывающих групп, классифицированных как предназначенные для продажи	0	0	0	0	0	0	0	0
30	Обязательства по договорам об обязательном пенсионном страховании	0	0	0	0	1 236	0	206	1 443
31	Обязательства по договорам негосударственного пенсионного обеспечения и договорам долгосрочных сбережений, классифицированным как страховые	0	0	409 838	0	107	0	0	409 945
32	Обязательства по договорам негосударственного пенсионного обеспечения и договорам долгосрочных сбережений, классифицированным как инвестиционные с негарантированной возможностью получения дополнительных выгод	197 267	0	5 093 012	0	46	0	628	5 290 953
33	Прочие обязательства	2 228	4	616	0	5 618	0	0	8 466




**Остатки по операциям со связанными сторонами
на 31.12.2023 года**

Таблица 63.1

Номер строки	Наименование показателя	Материнское предприятие	Дочерние предприятия	Совместно контролируемые предприятия	Ассоциированные предприятия	Ключевой управленческий персонал	Компании под общим контролем	Прочие связанные стороны	Итого
1	2	3	4	5	6	7	8	9	10
1	Денежные средства	0	0	13 907	0	0	0	0	13 907
2	Финансовые активы, оцениваемые по справедливой стоимости через прибыль или убыток, в том числе:	0	0	0	0	0	0	0	0
3	финансовые активы, в обязательном порядке классифицируемые как оцениваемые по справедливой стоимости через прибыль или убыток	0	0	0	0	0	0	0	0
4	финансовые активы, классифицируемые как оцениваемые по справедливой стоимости через прибыль или убыток по усмотрению негосударственного пенсионного фонда	0	0	0	0	0	0	0	0
5	Финансовые активы, оцениваемые по справедливой стоимости через прочий совокупный доход, в том числе:	0	0	0	0	0	0	0	0
6	долговые инструменты	0	0	0	0	0	0	0	0
7	долевые инструменты	0	0	0	0	0	0	0	0
8	Финансовые активы, оцениваемые по амортизированной стоимости, в том числе:	0	0	389 000	0	0	0	0	389 000
9	депозиты и прочие размещенные средства в кредитных организациях и банках-нерезидентах	0	0	389 000	0	0	0	0	389 000
10	прочие размещенные средства и прочая дебиторская задолженность	0	0	0	0	0	0	0	0
11	Дебиторская задолженность по деятельности в качестве страховщика по обязательному пенсионному страхованию, деятельности по негосударственному пенсионному обеспечению и формированию долгосрочных сбережений	0	0	0	0	0	0	0	0
12	Инвестиции в ассоциированные предприятия	0	0	0	0	0	0	0	0
13	Инвестиции в совместно контролируемые предприятия	0	0	0	0	0	0	0	0
14	Инвестиции в дочерние предприятия	0	0	0	0	0	0	0	0
15	Активы (активы выбывающих групп), классифицированные как предназначенные для продажи	0	0	0	0	0	0	0	0
16	Инвестиционное имущество и капитальные вложения в него	0	0	0	0	0	0	0	0
17	Нематериальные активы и капитальные вложения в них	0	0	0	0	0	0	0	0




18	Основные средства и капитальные вложения в него	0	0	0	0	0	0	0	0
19	Отложенные аквизиционные расходы	0	0	0	0	0	0	0	0
20	Прочие активы	0	0	2	0	52	0	0	54
21	Финансовые обязательства, оцениваемые по справедливой стоимости через прибыль или убыток, в том числе:	0	0	0	0	0	0	0	0
22	финансовые обязательства, в обязательном порядке классифицируемые как оцениваемые по справедливой стоимости через прибыль или убыток	0	0	0	0	0	0	0	0
23	финансовые обязательства, классифицируемые как оцениваемые по справедливой стоимости через прибыль или убыток по усмотрению негосударственного пенсионного фонда	0	0	0	0	0	0	0	0
24	Финансовые обязательства, оцениваемые по амортизированной стоимости, в том числе:	0	0	0	0	0	0	0	0
25	кредиты, займы и прочие привлеченные средства	0	0	0	0	0	0	0	0
26	выпущенные долговые ценные бумаги	0	0	0	0	0	0	0	0
27	прочая кредиторская задолженность	0	0	0	0	0	0	0	0
28	Кредиторская задолженность по деятельности в качестве страховщика по обязательному пенсионному страхованию, деятельности по негосударственному пенсионному обеспечению и формированию долгосрочных сбережений	0	0	0	0	0	0	0	0
29	Обязательства выбывающих групп, классифицированных как предназначенные для продажи	0	0	0	0	0	0	0	0
30	Обязательства по договорам об обязательном пенсионном страховании	0	0	0	0	1 240	0	490	1 730
31	Обязательства по договорам негосударственного пенсионного обеспечения и договорам долгосрочных сбережений, классифицированным как страховые	0	0	360 409	0	0	0	0	360 409
32	Обязательства по договорам негосударственного пенсионного обеспечения и договорам долгосрочных сбережений, классифицированным как инвестиционные с негарантированной возможностью получения дополнительных выгод	71 377	0	3 755 695	0	12	0	929	3 828 013
33	Прочие обязательства	3 228	0	171	0	500	0	0	3 900



**Доходы и расходы от операций со связанными сторонами
за 2024 год**

Таблица 63.2

Номер строки	Наименование показателя	Материнское предприятие	Дочерние предприятия	Совместно контролируемые предприятия	Ассоциированные предприятия	Ключевой управленческий персонал	Компании под общим контролем	Прочие связанные стороны	Итого
1	2	3	4	5	6	7	8	9	10
1	Взносы по договорам об обязательном пенсионном страховании	0	0	0	0	0	0	0	0
2	Взносы по договорам негосударственного пенсионного обеспечения и договорам долгосрочных сбережений, классифицированным как страховые и инвестиционные с негарантированной возможностью получения дополнительных выгод	112 659	0	1 280 140	0	32	0	127	1 392 957
3	Выплаты по договорам об обязательном пенсионном страховании	0	0	0	0	0	0	0	0
4	Выплаты по договорам негосударственного пенсионного обеспечения и договорам долгосрочных сбережений, классифицированным как страховые и инвестиционные с негарантированной возможностью получения дополнительных выгод	27	0	262 587	0	0	0	0	262 614
5	Уменьшение (увеличение) обязательств по договорам об обязательном пенсионном страховании	0	0	0	0	103	0	16	119
6	Уменьшение (увеличение) обязательств по договорам негосударственного пенсионного обеспечения и договорам долгосрочных сбережений, классифицированным как страховые и инвестиционные с негарантированной возможностью получения дополнительных выгод	13 258	0	449 793	0	2	0	53	463 106
7	Аквизиционные расходы	0	0	0	0	0	0	0	0
8	Изменение отложенных аквизиционных расходов	0	0	0	0	0	0	0	0
9	Прочие доходы за вычетом расходов (прочие расходы за вычетом доходов) по деятельности в качестве страховщика по обязательному пенсионному страхованию, деятельности по негосударственному пенсионному обеспечению и формированию долгосрочных сбережений	0	0	0	0	0	0	0	0
10	Процентные доходы	0	0	131 508	0	0	0	0	131 508
11	Доходы за вычетом расходов (расходы за вычетом доходов) от операций с финансовыми инструментами, в обязательном порядке классифицируемыми как оцениваемые по справедливой стоимости через прибыль или убыток	0	0	0	0	0	0	0	0
12	Доходы за вычетом расходов (расходы за вычетом доходов) от операций с финансовыми активами, классифицируемыми как оцениваемые по справедливой стоимости через прибыль или убыток по усмотрению негосударственного пенсионного фонда	0	0	0	0	0	0	0	0
13	Доходы за вычетом расходов (расходы за вычетом доходов) от операций с долговыми инструментами, оцениваемыми по справедливой стоимости через прочий совокупный доход	0	0	0	0	0	0	0	0




14	Доходы за вычетом расходов (расходы за вычетом доходов) от операций с долевыми инструментами, оцениваемыми по справедливой стоимости через прочий совокупный доход	0	0	0	0	0	0	0	0
15	Доходы за вычетом расходов (расходы за вычетом доходов), возникающие в результате прекращения признания финансовых активов, оцениваемых по амортизированной стоимости	0	0	0	0	0	0	0	0
16	Доходы за вычетом расходов (расходы за вычетом доходов), связанные с реклассификацией финансовых активов, оцениваемых по амортизированной стоимости, в категорию финансовых активов, оцениваемых по справедливой стоимости через прибыль или убыток	0	0	0	0	0	0	0	0
17	Доходы за вычетом расходов (расходы за вычетом доходов) по восстановлению (созданию) резервов под обесценение долговых инструментов	0	0	0	0	0	0	0	0
18	Доходы за вычетом расходов (расходы за вычетом доходов) от операций с инвестиционным имуществом и капитальные вложения в него	0	0	0	0	0	0	0	0
19	Доходы за вычетом расходов (расходы за вычетом доходов) от операций с иностранной валютой	0	0	0	0	0	0	0	0
20	Прочие инвестиционные доходы за вычетом расходов (расходы за вычетом доходов)	0	0	0	0	0	0	0	0
21	Общие и административные расходы	0	0	0	0	0	0	0	0
22	Процентные расходы	0	0	0	0	0	0	0	0
23	Доходы за вычетом расходов (расходы за вычетом доходов) от операций с финансовыми обязательствами, классифицируемыми как оцениваемые по справедливой стоимости через прибыль или убыток по усмотрению негосударственного пенсионного фонда	0	0	0	0	0	0	0	0
24	Доходы за вычетом расходов (расходы за вычетом доходов) от переоценки и выбытия активов (выбывающих групп), классифицированных как предназначенные для продажи	0	0	0	0	0	0	0	0
25	Прочие доходы	0	0	0	0	0	0	0	0
26	Прочие расходы	1 000	1 584	3 728	0	31 120	0	0	37 432



**Доходы и расходы от операций со связанными сторонами
за 2023 год**

Таблица 63.2

Номер строки	Наименование показателя	Материнское предприятие	Дочерние предприятия	Совместно контролируемые предприятия	Ассоциированные предприятия	Ключевой управленческий персонал	Компании под общим контролем	Прочие связанные стороны	Итого
1	2	3	4	5	6	7	8	9	10
1	Взносы по договорам об обязательном пенсионном страховании	0	0	0	0	0	0	0	0
2	Взносы по договорам негосударственного пенсионного обеспечения и договорам долгосрочных сбережений, классифицированным как страховые и инвестиционные с негарантированной возможностью получения дополнительных выгод	70 398	0	1 150 975	0	12	0	81	1 221 465
3	Выплаты по договорам об обязательном пенсионном страховании	0	0	0	0	0	0	2	2
4	Выплаты по договорам негосударственного пенсионного обеспечения и договорам долгосрочных сбережений, классифицированным как страховые и инвестиционные с негарантированной возможностью получения дополнительных выгод	0	0	222 295	0	0	0	65	222 360
5	Уменьшение (увеличение) обязательств по договорам об обязательном пенсионном страховании	0	0	0	0	40	0	16	56
6	Уменьшение (увеличение) обязательств по договорам негосударственного пенсионного обеспечения и договорам долгосрочных сбережений, классифицированным как страховые и инвестиционные с негарантированной возможностью получения дополнительных выгод	979	0	125 504	0	0	0	35	126 519
7	Аквизиционные расходы	0	0	0	0	0	0	0	0
8	Изменение отложенных аквизиционных расходов	0	0	0	0	0	0	0	0
9	Прочие доходы за вычетом расходов (прочие расходы за вычетом доходов) по деятельности в качестве страховщика по обязательному пенсионному страхованию, деятельности по негосударственному пенсионному обеспечению и формированию долгосрочных сбережений	0	0	0	0	0	0	0	0
10	Процентные доходы	0	0	26 761	0	0	0	0	26 761
11	Доходы за вычетом расходов (расходы за вычетом доходов) от операций с финансовыми инструментами, в обязательном порядке классифицируемыми как оцениваемые по справедливой стоимости через прибыль или убыток	0	0	0	0	0	0	0	0
12	Доходы за вычетом расходов (расходы за вычетом доходов) от операций с финансовыми активами, классифицируемыми как оцениваемые по справедливой стоимости через прибыль или убыток по усмотрению негосударственного пенсионного фонда	0	0	0	0	0	0	0	0
13	Доходы за вычетом расходов (расходы за вычетом доходов) от операций с долговыми инструментами, оцениваемыми по справедливой стоимости через прочий совокупный доход	0	0	0	0	0	0	0	0




14	Доходы за вычетом расходов (расходы за вычетом доходов) от операций с долевыми инструментами, оцениваемыми по справедливой стоимости через прочий совокупный доход	0	0	0	0	0	0	0	0
15	Доходы за вычетом расходов (расходы за вычетом доходов), возникающие в результате прекращения признания финансовых активов, оцениваемых по амортизированной стоимости	0	0	0	0	0	0	0	0
16	Доходы за вычетом расходов (расходы за вычетом доходов), связанные с реклассификацией финансовых активов, оцениваемых по амортизированной стоимости, в категорию финансовых активов, оцениваемых по справедливой стоимости через прибыль или убыток	0	0	0	0	0	0	0	0
17	Доходы за вычетом расходов (расходы за вычетом доходов) по восстановлению (созданию) резервов под обесценение долговых инструментов	0	0	0	0	0	0	0	0
18	Доходы за вычетом расходов (расходы за вычетом доходов) от операций с инвестиционным имуществом и капитальные вложения в него	0	0	0	0	0	0	0	0
19	Доходы за вычетом расходов (расходы за вычетом доходов) от операций с иностранной валютой	0	0	0	0	0	0	0	0
20	Прочие инвестиционные доходы за вычетом расходов (расходы за вычетом доходов)	0	0	0	0	0	0	0	0
21	Общие и административные расходы	0	0	0	0	0	0	0	0
22	Процентные расходы	0	0	0	0	0	0	0	0
23	Доходы за вычетом расходов (расходы за вычетом доходов) от операций с финансовыми обязательствами, классифицируемыми как оцениваемые по справедливой стоимости через прибыль или убыток по усмотрению негосударственного пенсионного фонда	0	0	0	0	0	0	0	0
24	Доходы за вычетом расходов (расходы за вычетом доходов) от переоценки и выбытия активов (выбывающих групп), классифицированных как предназначенные для продажи	0	0	0	0	0	0	0	0
25	Прочие доходы	0	0	0	0	0	0	0	0
26	Прочие расходы	1 000	0	3 730	0	21 405	0	0	26 135



**Информация о размере вознаграждения ключевому
управленческому персоналу**

Таблица 63.3

Номер строки	Наименование показателя	На 31.12.2024 г.	На 31.12.2023 г.
1	2	3	4
1	Краткосрочные вознаграждения	31 120	21 405
2	Обязательства по вознаграждениям работникам по окончании трудовой деятельности	0	0
3	Другие долгосрочные вознаграждения	0	0
4	Выходные пособия	0	0
5	Выплаты на основе долевых инструментов	0	0



Примечание 64. События после окончания отчетного периода

1. Отражение корректировки обязательств по страховым договорам по обязательному пенсионному страхованию до наилучшей оценки. По результатам проверки адекватности обязательств по итогам 4 квартала 2024 года корректировка равна 0.

2. Отражение корректировки обязательств по договорам негосударственного пенсионного обеспечения и договорам долгосрочных сбережений, классифицированным как страховые и инвестиционные с негарантированной возможностью получения дополнительных выгод, до наилучшей оценки. По результатам проверки адекватности обязательств по итогам 4 квартала 2024 года корректировка равна 0.

3. На основании решения совета директоров (протокол от 29.01.2025 № 01-02/1) проведено определение постоянной части вознаграждения АО «НПФ «Ростех», осуществляющего деятельность по негосударственному пенсионному обеспечению, формированию долгосрочных сбережений, за 2024 год, распределение результатов размещения средств пенсионных резервов, средств долгосрочных сбережений и инвестирования средств пенсионных накоплений АО «НПФ «Ростех», полученных по итогам 2024 года.

Иные события после отчетной даты (корректирующие и некорректирующие) в период между отчетной датой и датой утверждения годовой бухгалтерской (финансовой) отчетности отсутствовали.

Генеральный директор



Г.М.Кадырова
3 февраля 2025 года

